



**РОССИЙСКИЙ
ЗЕРНОВОЙ СОЮЗ**

БЮЛЛЕТЕНЬ

№ 450 (820)

Декабрь 2021

СОДЕРЖАНИЕ:

График мероприятий 2021	3
Новости отчленов РЗС	4
Новости РЗС	9
Предложение об информационно-аналитическом обеспечении	12
Новости рынка зерна	14
Российская Федерация	14
Украина	22
Беларусь	27
Казахстан	28
Новости мирового рынка зерна	33
Торги на Чикагской товарной бирже (CBOT)	37
Индексы Международного совета по зерну (IGC) и динамика мировой торговли	38
Тендеры	40
Конъюнктура рынка зерна	42
Информация ООО «ПроЗерно»	42
Динамика цен по экономическим зонам России	48

**Информационный бюллетень выпускается аппаратом Президента РЗС
Воспроизведение и распространение информации, содержащейся в данном
издании.**

разрешается по согласованию с правообладателем

**По вопросам информационного обеспечения
Обращаться по тел.: +7 (495) 369-44-58, доб. 112**



График мероприятий Российского Зернового Союза на 2021 г

3 марта	III Агрологистическая конференция “GrainLogistics: New epoch”, Ростов-на-Дону, Россия
6 апреля	Заседание Grain Session-40
7-10 июня	XXIII Международный зерновой раунд «Рынок зерна – вчера, сегодня, завтра» Геленджик, Россия
8 сентября	XXVII Международная конференция «Причерноморское зерно и масличные 2022/23», Ростов-на-Дону, Россия
6 октября	Заседание Grain Session-41
18-21 октября	XIII Международная зерновая торговая конференция «Global Grain Outlook», Баку, Азербайджан

Подробную информацию о предварительной программе, регистрации и условиях участия Вы можете получить по телефонам или электронной почте:

Phone: +7 (495) 369-44-53

e-mail: rzs@grun.ru

Новости Членов РЗС



Сервер хранения данных проекта “Российская Зерновая Сеть” локализован в России

Начиная с 2021 года согласно Федеральному закону от 1 мая 2019 г. N 90-ФЗ «О внесении изменений в Федеральный закон „О связи“ и Федеральный закон „Об информации, информационных технологиях и о защите информации“» хранение, обработка, накопление и т.д. данных, поступающих в том числе и от участников Российской Зерновой Сети, будет осуществляться на сервере, расположенном на территории Российской Федерации.

Члены Российского Зернового Союза неоднократно обращались в союз с просьбой оказания содействия в создании единых и понятных механизмов оценки качества зерна.

РЗС несколько лет занимался мониторингом рынка в Российской Федерации в поисках организации, которая могла бы обеспечить единую независимую систему оценки качества зерна и зернопродуктов.

Не найдя такую среди отечественных организаций, мы приняли решение по участию совместно с компанией FOSS в создании и реализации проекта «Российская Зерновая Сеть», путем реализации которого удастся прийти к единым стандартам оценки качества зерна и зернопродуктов, понятному и корректному арбитражу, прозрачности и транспарентности анализов зерна для всех участников зернового рынка.

Основное преимущество единого механизма мониторинга качества зерна – это то, что риск фальсификации результатов на местах сводится до минимума. Оператор осуществляет мониторинг качества по приемке зерна на всех отдаленных элеваторах. Это гарантирует прозрачность торговых операций с зерном. Каждая тонна оценивается объективно. Нет очереди во время уборочного периода, а точность анализа повышается и приравнивается к арбитражным методам. Российская Зерновая Сеть помогает избежать судебного разбирательства и многомиллионных неустоек, и штрафов.

“Локализация сервера хранения данных в России, позволит покупателям и поставщикам зерновых осуществлять приемку качества и ценнообразование по единым стандартам ISO и ГОСТ, а также позволит объединить в Сеть не только коммерческие, но федеральные организации, что может способствовать выведению Российской Зерновой сети на федеральный уровень”, - отмечает Елена Култышева, директор по продажам FOSS Россия и основатель проекта “Российская Зерновая Сеть”.

В проекте "Российская Зерновая Сеть" интегрированы лучшие мировые практики оперативного мониторинга и контроля качества зерна. Сеть помогает представителям зернового рынка решать различные задачи за счет внедрения современных цифровых технологий, которые позволяют эффективно контролировать качество продукции, в режиме реального времени, что помогает сокращать производственные, а также финансовые издержки и обеспечивать все возрастающие требования по качеству как внутреннего, так и внешних рынков. Единая зерновая сеть – это бесперебойная работа, автоматическая обработка и систематизация полученных данных.

Толчком к реализации идеи образования единой системы измерения зерна на российском рынке послужило обращение директора по качеству одной из крупнейших агрокомпаний с жалобой, что имеющиеся на предприятии 11 аналитических приборов дают разные показания на одном и том же образце. Расхождения превышали 0.9% по протеину. Компания FOSS предложила объединить все приборы в одну сеть на базе программного обеспечения Mosaic™ (ныне FossManager™). В этом случае все приборы стали работать на единых настройках моделей предсказания, которые невозможно изменить локально, не оставив цифрового следа (фальсифицировать результаты). Результаты максимально приближены к реферативным методам анализа, а все данные хранятся на внутреннем сервере, без утечки информации, тем самым гарантируя полную конфиденциальность (ISO 27001).

Референс лабораторией Российской Зерновой Сети является сельскохозяйственная лаборатория SGS в Ростове-на-Дону. SGS - первая лаборатория в России, получившая право проводить исследования и сертификацию экспортных партий растительных масел и импортных поставок растительных жиров на соответствие требованиям FOSFA. Результатам SGS доверяют все экспортеры и производители. Благодаря масштабному внедрению Российской Зерновой Сети исчезнут проблемы в измерительной системе при приемке и торговых операциях с зерном в России.

По всем вышеперечисленным причинам проект Российской Зерновой Сети поддержан Российским Зерновым Союзом, который активно реализует программы саморегулирования хозяйствующих субъектов в сфере стимулирования производства, повышения качества и конкурентоспособности Российского зерна и продуктов его переработки.

FOSS – ведущий поставщик специализированных аналитических решений, которые повышают эффективность бизнеса производителей сельскохозяйственной продукции, пищевой и химической промышленности. Компания была основана в Дании в 1956 году, в 1999 году открыто представительство FOSS в РФ, которое осуществляет продажу анализаторов, имеет штат дипломированных специалистов и предлагает спектр услуг по гарантийному и послегарантийному обслуживанию, снабжению расходными материалами и запасными частями. В компании FOSS занято более 1 200 сотрудников, которые работают в более чем 20 странах мира и обслуживают около 50 стран. Годовой товарооборот FOSS превышает 230 млн евро, 15% из которых идут на научно-исследовательские и опытно-конструкторские разработки, более 90% мирового рынка в своей области принадлежат FOSS. Агентством Dun&Bradstreet FOSS присвоен наивысший международный кредитный рейтинг AAA, который имеют лишь 3% компаний в мире.

<http://www.foss.ru/>





АКЦИОНЕРНОЕ ОБЩЕСТВО
БИРЖА «САНКТ-ПЕТЕРБУРГ»
 EXCHANGE «SAINT-PETERSBURG»

ИНН 7801012233 / КПП 780101001 / Р/С 40702810948000001909
 ПАО «Банк «Санкт-Петербург», г. Санкт-Петербург / БИК 044030790
 К/С 30101810900000000790 / ОГРН 1027800556046 / ОКВЭД 66.11.1

№ 1789 от 16.06.2020
 на № _____ от _____

Президенту Российского Зернового Союза
 А.Л. Злочевскому

Уважаемый Аркадий Леонидович!

АО «Биржа «Санкт-Петербург» создана 31 января 1991 года по Решению Президиума Ленинградского городского Совета народных депутатов. Биржа «Санкт-Петербург» является старейшей Российской Биржей с богатейшим опытом в проведении биржевых торгов на товарном рынке.

АО «Биржа «Санкт-Петербург» обладает бессрочной Лицензией, выданной Центробанком РФ на осуществление деятельности по организации торгов № 040-006.

За годы своей деятельности по проведению организованных торгов Биржа зарекомендовала себя как надежный и добросовестный партнер, способный обеспечить для участников организованных торгов на АО «Биржа «Санкт-Петербург» возможность удобно и безопасно осуществлять покупку и продажу необходимого товара.

В рамках заключенного соглашения просим Вас оказать содействие в развитии биржевой торговли и проинформировать Членов Российского зернового союза и потенциальных участников, заинтересованных в организованных торгах, о возможности продажи или покупки на биржевых торгах зерновых культур (пшеница, рожь, ячмень и другие) в отделе «Сельскохозяйственная продукция» и продукцией переработки (сахар, мука, масло и другое) в отделе «Продукция агропромышленного комплекса»

Для удобства регистрации участников на организованные торги прилагаем «Инструкцию по регистрации участника на Бирже «Санкт-Петербург» (Приложение 1)

Приложение:

1. Инструкция по регистрации участника на Бирже «Санкт-Петербург»

И.о. Генерального директора

Николаев В.В.

Иск. Виноградов Э.Э.
 тел. +7(812)1745-03-37

АО «Биржа «Санкт-Петербург», 199028, Россия, Санкт-Петербург, В.О., 26 линия, д. 15, кор. 2, лит. А, пом. 66Н
 тел. (812) 332-44-11 факс (812) 322-73-90 Email: spbex@spbex.ru http://www.spbex.ru

Приложение 1

Инструкция по регистрации участника на Бирже «Санкт-Петербург»

Для регистрации на АО «Бирже «Санкт-Петербург» в отделе «Сельскохозяйственная продукция» и «Продукция агропромышленного комплекса» участникам необходимо пройти следующие процедуры:

- 1) Ознакомиться с Правилами проведения торгов <http://www.spbex.ru/164>
 - 2) Ознакомиться с «Порядком регистрации участников» <http://www.spbex.ru/7983>
 - 3) Заключить с Биржей Договор об оказании услуг по проведению организованных торгов <http://www.spbex.ru/164>
 - 4) Скачать Торговую систему "Трейдекс" (Tradex), представляющую собой программный комплекс, предоставляющий участникам торгов возможность в режиме реального времени заключать договоры на организованных торгах, проводимых АО "Биржа "Санкт-Петербург" <http://www.spbex.ru/34387>
 - 5) Ознакомиться со Спецификацией биржевого товара <http://www.spbex.ru/38679>
 - 6) Все подробности на официальном сайте биржи <http://www.spbex.ru/>
 - 7) В случае возникновения вопросов по регистрации обращаться в Отдел проведения биржевых торгов по телефону +7 (812)322-73-60
-
-

Новости РЗС

**Уважаемые члены Российского Зернового Союза,
Информируем вас о том, что президент Союза
Злочевский Аркадий Леонидович вошел в Комиссию
Государственного Совета Российской Федерации по
направлению "Сельское хозяйство"**

Уважаемые коллеги!

Российский Зерновой Союз создал новый электронный ресурс по предприятиям хранения и переработки зерна.

При взаимодействии с региональными органами управления АПК, банками, активно участвующими в кредитовании сельского хозяйства, и участниками рынка зерна, Российский Зерновой Союз создал и разместил на сайте новый электронный ресурс, который в настоящее время включает данные по 28 предприятиям по хранению и переработке зерна, расположенным в крупнейших зернопроизводящих регионах России, а также за рубежом. Ведется работа по расширению данной базы.

Создание электронного ресурса преследует цели обеспечения прозрачности и доступности информации по продажам предприятий, оказывающих услуги по хранению, и предприятий по переработке зерна.

В дальнейшем запланировано размещение информации по продажам и покупкам оборудования, предназначенного для предприятий хлебопродуктов.

Размещение такой информации бесплатно.

***По всем вопросам просьба обращаться к директору
департамента сертификации предприятий хлебопродуктов
Лукьянову Дмитрию Александровичу: +7 (985) 952 39 22,
lda@grun.ru.***

Просьба поддержать наш проект и разместить о нем информацию в Вашем издательстве на Вашем ресурсе

Российский Зерновой Союз – официальный партнер Конкурса «Ежегодная общественная премия «Регионы – устойчивое развитие».

В Москве 30 января между Российским Зерновым Союзом и Организационным комитетом Конкурса «Ежегодная общественная премия «Регионы – устойчивое развитие» подписано Соглашение о сотрудничестве, в соответствии с которым Союз стал официальным партнером Конкурса по реализации инвестиционных проектов в секторе АПК по следующим направлениям:

- Производство и хранение зерна (зерновые, зернобобовые и масличные культуры);
- Очистка, сушка, обеззараживание и переработка зерна (зерновые, зернобобовые и масличные культуры);
- Внутренняя и внешняя торговля зерном, хлебопродуктами, комбикормами;
- Определение качества и сертификация зерна, хлебопродуктов и комбикормов;
- Строительство/реконструкция объектов инфраструктуры зернового рынка;
- Иные проекты сектора АПК.

Конкурс «Ежегодная общественная премия «Регионы – устойчивое развитие» - это уникальная возможность воплотить Вашу бизнес-идею в реализованный проект, получив при структурировании и последующей реализации бизнес-инициативы льготные условия финансирования от банков с государственным участием, институтов развития, профессиональных инвесторов, а также содействие федеральных и региональных органов исполнительной власти, заинтересованных в его реализации и предоставляющих для этого государственную поддержку и государственное участие.

Основная информация о Конкурсе размещена на сайте Сбербанка, где можно ознакомиться с условиями кредитования.

На сайте Российского Зернового Союза Вы можете, в случае заинтересованности, подать заявку на участие в Конкурсе, ознакомиться с критериями отбора и процедурами работы с заявками.

Оформленные Заявки на участие инвестиционного проекта в Конкурсе «Ежегодная общественная премия «Регионы – устойчивое развитие», а также вопросы необходимо направить в Российский Зерновой Союз на почту grun@grun.ru, mov@grun.ru.

- **Уважаемые члены Российского Зернового Союза!**

Российский Зерновой Союз совместно с командой GRAIN CHAIN продолжает работу по созданию **бесплатной цифровой площадки GRAIN CHAIN**.

GRAIN CHAIN позволяет зарегистрированным пользователям осуществлять поиск контрагентов для заключения оптимальных сделок купли-продажи и транспортировки зерновых. Представленный базовый функционал GRAIN CHAIN является бесплатным для зарегистрированных пользователей и призван предоставить участникам зернового рынка возможности оптимизации своих операционных издержек.


Сейчас проект фактически реализован и доступен по адресу www.gncsp.ru

Предусмотрено бесплатное для пользователей участие, а созданный функционал обеспечивает следующие возможности:

- первичная регистрация и заполнения пользователями информации себе;
- размещение зарегистрированным пользователями заявок на продажу, покупку и транспортировку зерновых;
- ручной подбор оптимальных логистических цепочек из заявок;
- геопоиск контрагентов для заключения сделки, критериальный поиск контрагентов по параметрам зерновых, стоимости товара и его транспортировки;
- проверка благонадежности контрагентов на основе официальной открытой информации (базы данных ФНС, ФССП, Арбитраж ит.п.);
- онлайн-мониторинг участников зернового рынка, анализ спроса и предложения в регионе пользователя;
- ценовые онлайн-переговоры в сделке-цепочке («поторговаться»);
- генерация типовых договоров с автозаполнением реквизитов участников сделки;
- использование функционала на мобильных устройствах.

Уважаемые коллеги!

**По вопросам размещению рекламы
в бюллетене просьба обращаться
по следующим контактам: 8 (495)
369-44-58, доб. 110
drvs@grun.ru**





Департамент информационно-аналитического обеспечения

«Снизить рыночные риски, повысить качество принимаемых оперативных решений и доходность торговли зерном».

В целях повышения уровня знаний и компетенций членов РЗС Департамент проводит собственные исследования, а также исследования, выполненные по индивидуальному заказу. Область исследования – рынки зерна и масличных, а также связанные с ними рынки отраслей АПК на региональном, общероссийском, межстрановом и мировом уровне.

Предлагаем Вашему вниманию тематику исследований РЗС, которые вы можете заказать с целью повышения эффективности работы вашей компании.

1. Потенциал российского рынка по увеличению экспорта зерновых и масличных культур. Доли российского зерна на рынках зарубежных стран. Страны конкуренты российского зерна на рынках целевых стран. Ценовая конкурентоспособность российского зерна на рынках целевых стран. Барьеры доступа российского зерна на целевые рынки.

2. Анализ факторов, влияющих на конкурентоспособность российского зерна на внутреннем и мировом рынке. Структура себестоимости производства и реализации зерновых культур. Модель формирования себестоимости и ее чувствительность к изменению составляющих. Повышение конкурентоспособности за счет корректировки составляющих себестоимости.

3. Мониторинг российских балансов производства и потребления зерновых и масличных культур. Прогноз ценовых трендов на основе изменения показателя насыщенности рынка и многолетних наблюдений за динамикой рынка.

4. Анализ конъюнктуры мирового рынка. Факторы формирования цен. Корреляция и прогноз внутренних и мировых цен на зерно. Ценовые тренды.

5. Рынок продуктов глубокой переработки зерна. Текущее состояние рынка. Инвестиционная активность. Прогноз производства и потребления на внутреннем рынке. Экспортный потенциал.

6. Анализ региональных рынков зерновых и масличных культур. Региональные балансы производства и потребления зерновых и масличных культур. Потенциал увеличения производства. Объемы и структура внутреннего использования. Объем дефицита/профицита в регионе. География регионального экспорта. Участники регионального рынка. Экспортный потенциал.

7. Эффективность внутренней и внешней логистики зерна. География региональных продаж. Устойчивые связи Регион-Страна. Логистические цепочки. Участники рынка. Перспективы формирования рынка логистических услуг.

8. Стратегии лидерства на рынке зерна. Опыт работы крупных зерновых компаний, уровень интеграции, регионы присутствия, ценовое позиционирование, стратегии сбыта.

9. Маркетинговые обоснования эффективности реализации инвестиционных проектов в сфере выращивания и переработки зерновых и масличных культур.

Если Вам нужна дополнительная информация в области аналитики и маркетинга зерновых и масличных культур обращайтесь к аналитикам Департамента информационно-аналитического обеспечения РЗС по эл.почте: teb@grun.ru.

Для членов РЗС предоставляются льготные условия получения результатов исследований.!!!

НОВОСТИ РЫНКА ЗЕРНА **Российская Федерация**

Читайте актуальные новости зернового рынка на странице Дайджест РЗС
<http://www.grun.ru/informatsiya/daydzhest/>

23 декабря. Сбор зерна в РФ в чистом весе в 2021 году составил 120,7 млн тонн

Сбор зерна в РФ в чистом весе в 2021 году составил 120,7 млн тонн, в том числе 75,9 млн тонн пшеницы, сообщается в материалах Росстата.

В 2020 году было собрано 133,5 млн тонн зерна, в том числе 85,9 млн тонн пшеницы.

Это предварительные данные уборки. Окончательные Росстат, как правило, публикует в марте.

Росстат также сообщил, что урожай ржи в РФ составил 1,7 млн тонн против 2,4 млн тонн в прошлом году, кукурузы – 14,6 млн тонн против 13,9 млн тонн, ячменя – 17,9 млн тонн против 20,9 млн тонн.

Сбор гречихи в этом году вырос до 921 тыс. тонн с 892 тыс. тонн годом ранее, риса – снизился до 1,074 млн тонн с 1,142 млн тонн соответственно.

Сбор подсолнечника увеличился до 15,5 млн тонн с 13,3 млн тонн в 2020 году.

Минсельхоз РФ

23 декабря. Более 1,1 млн т пшеницы, отгружаемой из порта Туапсе, прошли подтверждение соответствия безопасности и качества зерна

С начала 2021 года специалистами Новороссийского филиала ФГБУ «Центр оценки качества зерна» при экспорте зерна через АО «Туапсинский морской торговый порт» подтверждено соответствие качества и безопасности более 1,1 млн т пшеницы.

По результатам проведенных инспекций по подтверждению безопасности и качества зерна, все технические характеристики пшеницы, показатели качества и безопасности соответствуют требованиям национальных стандартов, контрактов и требованиям стран-импортеров.

Главными специалистами за указанный период было оформлено и выдано: сертификатов безопасности и качества – 60 шт.; сертификатов международного образца – 202 шт., в том числе: Non-GMO Certificate – 38 шт.; сертификатов качества – 9 шт.; сертификатов здоровья – 51 шт.; Non-Radiation Certificate – 62 шт.; сертификатов года урожая – 7 шт.; сертификатов чистоты трюмов – 30 шт.; сертификатов по афлатоксинам – 3 шт.

Всего было выдано 99 заключений о карантинном фитосанитарном состоянии подкарантинной продукции.

Специалистами Новороссийского филиала ФГБУ «Центр оценки качества зерна» было проверено 30 судов на чистоту и готовность трюмов к погрузке зерна. Результатом инспекции является выдача сертификатов чистоты трюмов.

ФГБУ «Федеральный центр оценки безопасности и качества зерна и продуктов его переработки»

22 декабря. Госдума приняла закон о повышении качества семян

Производители семян сельскохозяйственных растений должны будут оформлять удостоверения об их качестве. Такой закон (№ 1115663-7) Госдума приняла на пленарном заседании 22 декабря.

Согласно документу, разработанному Правительством, изменения внесут в Закон «О семеноводстве». Выдавать удостоверения будут аккредитованные органы по заявкам физлиц, индивидуальных предпринимателей и компаний. Чтобы получить сертификат, нужно будет провести сортовые испытания и проверку на наличие ГМО.

Сейчас указанных удостоверений нет, что затрудняет контроль за качеством и оборотом семян. Генетическая паспортизация позволит защитить права правообладателей, выявить генно-модифицированные организмы в семенах и посевах, препятствовать нелегальной продаже некачественной продукции.

Парламентская газета

22 декабря. Госдума приняла закон о создании в РФ реестра сельхозземель

Госдума приняла в окончательном, третьем чтении закон о создании в России реестра земель сельскохозяйственного назначения, который будет вести Минсельхоз либо подведомственное ему федеральное государственное бюджетное учреждение (ФГБУ).

Документ (N1232063-7) в августе внесло в парламент правительство.

Реестр будет содержать количественные и качественные характеристики земель сельскохозяйственного назначения, сведения об их использовании, о расположенных на них зданиях и сооружениях, о состоянии плодородия. Сведения из реестра бесплатно предоставляются собственникам, землепользователям, арендаторам земельных участков по их запросу в виде паспорта земельного участка. В свою очередь землевладельцы и арендаторы будут иметь право предоставлять в учреждение, которое ведет реестр, сведения о результатах почвенных, геоботанических и других обследований, проведенных по их заказу.

Как поясняла ранее журналистам зампред комитета Госдумы по аграрным вопросам Надежда Школкина, государственный мониторинг земель сельхозназначения осуществляется сейчас за счет средств федерального бюджета и, как правило, силами подведомственных Минсельхозу агрохимслужбами. Вместе с тем, из-за отсутствия достаточных средств агрохимслужбами в 2021 году было проведено обследований только на 7 млн гектар сельхозугодий, в 2022 году - на 6 млн гектар. Для сравнения: в РФ - 193,6 млн гектар сельхозугодий, отмечала депутат.

"Надеюсь, что общими усилиями мы сможем все-таки провести полномасштабный мониторинг наших земель, по итогам которого будет сформирована не только единая база данных о состоянии земель сельхозназначения и их использования, но и будут приняты решения на разных уровнях власти по изменению ситуации, в том числе по вовлечению неиспользованных земель в хозяйственный оборот и повышению плодородия наших земель", - сказала Школкина.

3

Ранее глава правительства Михаил Мишустин пояснял, что принятие закона позволит инвесторам в новые проекты в АПК активнее искать ресурсы для их реализации.

Закон вступит в силу с 1 марта 2022 года.

ИНТЕРФАКС

22 декабря. Экспорт продукции АПК из России с начала 2021 года достиг \$34,2 млрд

Экспорт агропромышленной продукции из России с начала 2021 года увеличился на 21% и на 19 декабря достиг \$34,179 млрд, превысив показатель за весь 2020 год, говорится в сообщении федерального центра "Агроэкспорт" при Минсельхозе РФ.

Как сообщалось ранее, в 2020 году экспорт продукции АПК составил \$30,5 млрд против \$25,6 млрд в 2019 году.

По данным "Агроэкспорта", экспорт зерновых за отчетный период вырос на 10%, до \$10,437 млрд, продукции масложировой отрасли - на 49%, до \$6,723 млрд, поставки мясной и молочной продукции увеличились на 30%, до \$1,441 млрд. Экспорт рыбы и морепродуктов вырос на 28%, до \$6,560 млрд, продукции пищевой и перерабатывающей промышленности - на 13%, до \$4,589 млрд. Экспорт прочей продукции АПК увеличился на 11%, до \$4,430 млрд.

В структуре экспорта 13,1% поставок пришлось на ЕС, 12,1% - на Турцию, на Китай - 9,8%, на Южную Корею - 6,7%, Казахстан - 6,2%, Египет - 5,2%, Белоруссию - 4,1%, Украину - 2,5%, Узбекистан - 2,3%, Азербайджан - 2%.

По данным на 19 декабря, поставки российской продукции АПК в ЕС выросли на 40% в годовом выражении, до \$4,484 млрд, в Турцию - на 38%, до \$4,132 млрд, экспорт агропромышленной продукции из России в Китай снизился на 13%, до \$3,354 млрд, в Южную Корею поставки возросли на 38%, до \$2,300 млрд, в Казахстан - на 25%, до \$2,129 млрд.

ТАСС

21 декабря. В Пензенской области вдвое увеличат финансирование господдержки АПК

В настоящее время в Пензенской области действует 7 региональных программ, финансируемых без участия федеральных средств. Общая сумма расходов на предоставление государственной помощи сельхозпроизводителям, предусмотренная бюджетом субъекта, в текущем году составляет почти 140 миллионов рублей.

— Это важная форма поддержки наших аграриев, она позволяет им наращивать производственные мощности, открывать новые цеха и рабочие места, расширять линейку выпускаемой продукции, — подчеркнул губернатор. — Наша задача сегодня — не просто закрепить успех, развить его по всем направлениям.

По предварительным расчетам, объем поддержки аграриев Пензенской области в 2022 году должен составить более 334 миллионов рублей — почти в 2,4 раза больше, чем в уходящем году. Предполагается, что средства регионального бюджета могут быть

3

направлены на оказание помощи предприятиям молочного скотоводства, производителям мяса, а также развитие выпуска пищевого яйца.

IDK.Эксперт

21 декабря. Тамбовская область увеличила экспорт продуктов перемола в 23 раза

По данным управления сельского хозяйства Тамбовской области, в январе-ноябре экспорт продуктов перемола составил 1,7 миллиона долларов США. Это в 23 раза больше, чем за аналогичный период прошлого года. Основная доля в экспорте данной категории товаров приходится на пшеничную муку. Ее экспорт превысил 1,1 миллиона долларов США. Основные покупатели тамбовской муки - Киргизия, Таджикистан, Белоруссия.

Мука, произведенная в Тамбовской области, идет на изготовление хлебобулочных, макаронных, пельменных изделий и реализуется по всей России.

Отметим, что в регионе функционирует 10 крупных и средних мукомольных предприятий общей мощностью более 2400 тонн переработки зерна в сутки. Регион является одним из лидеров по производству муки в Центральном федеральном округе.

- Мукомольные предприятия Тамбовщины продолжают работу по налаживанию партнерских отношений с потенциальными импортерами для дальнейшего увеличения объема экспорта производимой продукции, - отметил исполняющий обязанности главы администрации Тамбовской области Максим Егоров.

Регион экспортирует продукты перемола в рамках реализации регионального проекта «Экспорт продукции АПК» Тамбовской области нацпроекта «Международная кооперация и экспорт».

Администрация Тамбовской области

21 декабря. В Кабардино-Балкарии урожай зерна в 2021 году вырос на 10%

В Кабардино-Балкарии в 2021 году валовой сбор зерновых и зернобобовых составил 1,32 млн тонн, что на 10% выше уровня 2020 года. Об этом сообщает пресс-служба минсельхоза республики.

В региональном министерстве также отметили, что впервые в республике валовой сбор зерна кукурузы превысил 1 млн тонн, что на 5% больше, чем в прошлом году.

Кроме того, урожайность кукурузы на зерно в текущем году также превысила прошлогоднюю и достигла в среднем 71 ц/га.

Как сообщал РБК Кавказ, в Кабардино-Балкарии объем продукции сельского хозяйства всех сельхозпроизводителей составил 37,1 млрд рублей, что на 1,4% выше уровня января-сентября 2020 года.

IDK.Эксперт

20 декабря. Кредитование сезонных полевых работ увеличилось на 19,2%

Минсельхоз России ведет оперативный мониторинг в сфере кредитования агропромышленного комплекса страны. По состоянию на 15 декабря общий объем кредитных средств, выданных ключевыми банками на проведение сезонных полевых

3

работ, составил 789,5 млрд рублей, что на 19,2% выше уровня аналогичного периода прошлого года.

В частности, Россельхозбанком выдано 554,4 млрд рублей, Сбербанком – 235,1 млрд рублей. За аналогичный период 2020 года кредитование предприятий АПК на проведение сезонных полевых работ составило 662,3 млрд рублей, в том числе со стороны Россельхозбанка – на сумму 474,5 млрд рублей, Сбербанка – 187,8 млрд рублей.

Минсельхоз РФ

20 декабря. В Иркутской области запущен новый мукомольный комплекс

В селе Кузнецовка Братского района начал работу новый мукомольный комплекс мощностью переработки до 48 тонн зерна в сутки.

Мельница построена в рамках инвестиционного проекта «Строительство производственного комплекса по хранению и переработке зерна», который реализовал сельхозкооператив «Буренка» при поддержке минсельхоза Иркутской области, Сбербанка и Корпорации развития Иркутской области.

Участие в открытии производства принял сенатор РФ Андрей Чернышёв.

«Новому производственному объекту региональные власти и Губернатор Игорь Иванович Кобзев уделяют особое внимание. Для Братского района – это рабочие места, налоговые отчисления, точка сбыта зерна для фермерских хозяйств и готовая продукция высокого качества. Проект пилотный и он вполне может стать примером для других районов области», – отметил Андрей Чернышёв.

Минсельхоз РФ

20 декабря. Кабардино-Балкария отгружает семена кукурузы в 16 регионов России и за рубеж

Кабардино-Балкарская Республика – один из крупнейших поставщиков семян кукурузы во многие регионы Российской Федерации. Ежегодно в Республике производится более 15 тыс. тонн семян гибридов кукурузы первого поколения различных групп спелости (от ФАО-150 до ФАО-600) и направлений производства (зерно, силос).

При отгрузке семян специалистами Северо-Кавказского межрегионального управления Россельхознадзора производится контроль карантинного фитосанитарного состояния продукции, наличия сертификатов соответствия, удостоверяющих сортовые и посевные качества семян кукурузы.

По данным управления Россельхознадзора, семена кукурузы из Кабардино-Балкарской Республики поставляются в Самарскую, Нижегородскую, Ульяновскую, Пензенскую, Томскую, Омскую, Смоленскую, Рязанскую, Свердловскую, Иркутскую области, а также Республики Татарстан, Башкортостан, Удмуртию, Мордовию, Алтайский и Красноярский края.

В последние годы производителями семян кукурузы успешно осваиваются новые рынки сбыта в странах ближнего и дальнего зарубежья. Так, в 2021 году семена экспортированы в Республики Беларусь, Казахстан, Узбекистан, Таджикистан.

Несмотря на то, что период массовой отгрузки семян еще не начался, из Республики отгружено уже около тысячи тонн, из них за пределы Российской Федерации – 100 тонн.
РИА Кабардино-Балкария

20 декабря. Ставрополье экспортировало 2,2 миллиона тонн зерна в 2021 году

Основными импортёрами зерна из Ставропольского края стали Азербайджан, Армения, Турция, Грузия и Египет. Об этом рассказал первый зампред правительства региона Владимир Ситников.

Он отметил, что с начала года на Ставрополье заготовили 10,3 миллиона тонн зерна, из которых 2,2 миллиона продали за рубеж.

«Довольно неплохо идёт реализация. Мы войдём в 2022 год с очень хорошим остатком, который составит более 6 миллионов тонн зерна. Это наш золотой запас», — добавил первый зампред краевого правительства.

Также Владимир Ситников подчеркнул, что рентабельность сельскохозяйственной отрасли региона выросла более чем в два раза по сравнению с прошлым годом.

«Если 2020 год мы закрыли с рентабельностью в 13 процентов, то в этом году мы планируем удвоить этот показатель. Поэтому у сельхозпредприятий и фермерских хозяйств Ставрополья довольно устойчивое экономическое положение», — подытожил первый зампред правительства края.

Напомним, развитию сельского хозяйства в регионе особое внимание уделяет губернатор Владимир Владимиров. Только в этом году на поддержку отрасли направили 4,6 миллиарда рублей.

РИА Новости

Логистика зерна

Анализ стоимости фрахта на перевозку зерновых культур. 46 неделя: Волго-Донской бассейн, Азовское, Каспийское море; Костеры

На прошлой неделе ставки фрахта в Азовского моря продолжили рост. Цена за партию пшеницы в 3 тыс. тонн из Азова на Мармару достигла 53\$ за тонну. Экспортные цены на пшеницу находятся на максимуме с 2016 года. Так, стоимость тонны российской пшеницы с 12,5-процентным содержанием протеина и поставкой в конце ноября выросла за неделю до 330-335\$. Вместе с ростом цен, растут и ставки фрахта. Экспортная пошлина на пшеницу на период с 17 по 23 ноября вырастет до 77,1\$ с текущих 69,9\$ за тонну. Даже такой рост пошлины не уменьшает количество предложения на рынке. Отсутствие свободного тоннажа вынуждает Фрахтователей фиксироваться полностью на условиях Судовладельцев. На данный момент остановить рост рынка фрахта сможет только уменьшение предложения, а ожидать его можно будет не раньше конца ноября.

Фрахтователи черноморского рынка частично достигли своей цели по снижению ставок в регионе. С начала 45-й недели Судовладельцы постепенно начали снижать свои ставки в ответ на бойкот. Несмотря на это, Судовладельцы по-прежнему чувствуют себя комфортно с текущими ценами; по их словам, в последние месяцы была проделана подготовительная работа, благодаря чему они заявляют, что рынок по-прежнему на стороне Судовладельцев. Эта ситуация приносит некоторое спокойствие рынку на ближайшие недели, так как Фрахтователи положительно оценивают результаты бойкота, и Судовладельцы также вполне довольны. Например, рейс на судне Handy с зерном в Тунис две недели назад котировался на уровне 51-53\$, а сейчас ставка составляет 44-45\$, однако Фрахтователи по-прежнему не слишком заинтересованы в таких ставках.

Однако рынок по-прежнему не слишком активен, и большинство своих фиксировок Фрахтователи держат в строгой конфиденциальности. Так что мы ожидаем, что они продолжат свою игру до конца месяца.

Glogos.net

Перевозки хлебных грузов по ж/д РФ снизились на 6,4%

Перевозки хлебных грузов (зерно, комбикорма, крупа, мука и другие продукты перемола зерна) по железной дороге в январе-ноябре этого года снизились на 6,4% в годовом сравнении и составили 26,528 млн тонн против 28,339 млн тонн, сообщается в материалах ОАО "Российские железные дороги" (РЖД), с которыми ознакомился "Интерфакс".

Так, международные перевозки снизились на 10,2%, до 14,461 млн тонн против 16 107 млн тонн. В частности, объем перевозок на экспорт сократился на 11,2%, до 13,59 млн тонн с 15 303 млн тонн, перевозки импортных грузов снизились на 3,4%, до 403 тыс. тонн с 417,1 тыс. тонн годом ранее.

3

Транзит увеличился до 468,2 тыс. тонн с 387,2 тыс. тонн (на 20,9%).

Внутренние перевозки снизились на 1,3%, до 12,067 млн тонн с 12,232 млн тонн годом ранее.

Финмаркет

За неделю Новороссийск отгрузил 400 тыс. т пшеницы

За неделю с 13 по 19 декабря 2021г. через зерновые терминалы Новороссийска было отгружено на экспорт 400,5 тыс. т пшеницы, что на треть меньше, чем неделей ранее. Об этом сообщает агентство Зерно Он-Лайн со ссылкой на ГК ТБИ/Logistic OS.

Погруженная пшеница предназначалась для поставки в Алжир (120,3 тыс. т), Иран (66 тыс. т), Египет (63,0 тыс. т), Судан (55,2 тыс. т), Либерию (35,0 тыс. т), Сирию (31,5 тыс. т) и Кот-д'Ивуар (29,4 тыс. т).

Новости РЖД

Украина

23 декабря. Валовой сбор кукурузы в Украине достиг 40 млн тонн

По состоянию на 20 декабря валовой сбор кукурузы в Украине достиг 40 млн тонн, при этом неубранными на отчетную дату оставались 2,2% площадей под зерновой. Об этом сообщается на сайте Минагрополитики.

Урожайность зерновой на отчетную дату составляет 74,7 ц/га.

В целом валовой сбор зерновых и зернобобовых культур министерство оценивает в 84,177 млн тонн которые собраны с 98,6% запланированных площадей при средней урожайности 53,6 ц/га.

АПК-Информ

23 декабря. Украина рассматривает возможность ограничения экспорта пшеницы - источники

В настоящее время в Украине прорабатывается вопрос возможного ограничения экспорта из страны мукомольной пшеницы в второй половине 2021/22 МГ. Об этом 22 декабря сообщило агентство Reuters, со ссылкой на источники, знакомые с процессом обсуждения данного вопроса.

«На состоявшейся недавно встрече в Минагрополитики Украины официальные лица указали, что введение ограничений возможно из-за слишком высоких темпов экспорта», - отметил один из источников.

При этом он допустил, что решение о введении квоты на экспорт продовольственной зерновой может быть принято в середине января 2022 г., а допустимый к вывозу объем пшеницы будет зафиксирован на уровне 4 млн. тонн.

Также источники уточнили, что рассмотрение данного вопроса обусловлена обеспокоенностью правительства Украины относительно высоких темпов зерновой в первой половине сезона, объем которого по состоянию на 22 декабря оценивается в 15,6 млн тонн.

АПК-Информ

22 декабря. Экспорт украинского зерна в текущем сезоне достиг 30 млн тонн

Согласно оперативным данным Государственной таможенной службы, по состоянию на 22 декабря Украина с начала 2021/22 МГ (1 июля) экспортировала 30,112 млн тонн зерновых и зернобобовых культур, что на 5,356 млн тонн превосходит показатель на аналогичную дату годом ранее. Об этом сообщила пресс-служба Минагрополитики Украины.

Отгрузки украинского зерна в декабре оцениваются в 4,016 млн тонн.

В разрезе культур в период 1 июля - 22 декабря экспортировано 15,619 млн тонн пшеницы (+3,329 млн тонн к прошлогоднему показателю), 5,111 млн тонн ячменя (+1,365 млн тонн), 87 тыс. тонн ржи (+85,3 тыс. тонн) и 9,062 млн тонн кукурузы (+726 тыс. тонн).

Суммарный экспорт муки из Украины на отчетную дату оценивается в 58,1 тыс. тонн (-17,2 тыс. тонн), в т.ч. пшеничной – в 57,3 тыс. тонн (-17,4 тыс. тонн).

АПК-Информ

22 декабря. Украина собрала рекордные 106,6 млн т зерновых, зернобобовых и масличных

Украина в 2021 году собрала рекордный урожай зерновых, зернобобовых и масличных культур в объеме 106,6 млн тонн, сообщил министр аграрной политики и продовольствия Украины Роман Лещенко в фейсбуке.

"Мы завершаем сбор зерновых, зернобобовых и масличных культур рекордом более чем в 106 млн тонн, превысив свой прогноз", - написал он.

В том числе зерновых и зернобобовых собрано 84 млн тонн, масличных культур – 22,6 млн тонн.

Министр не указывает, какому весу – бункерному или чистому – соответствуют эти показатели.

В минувшем году урожай зерновых и зернобобовых на Украине в бункерном весе составил 65,4 млн тонн, масличных – 18,5 млн тонн.

ИНТЕРФАКС

21 декабря. К началу декабря запасы зерновых и зернобобовых в Украине составляли чуть более 33 млн тонн

Согласно данным Государственной службы статистики, по состоянию на 1 декабря т.г. запасы зерновых культур в Украине составляли 33,4 млн тонн, что на 10,3 млн тонн выше показателя на аналогичную дату годом ранее.

Как уточняется, к отчетной дате в аграрных предприятиях хранилось 20,7 млн тонн зерновых культур, что на 37% превышает показатель на 1 декабря 2020 г., а на предприятиях, осуществляющих переработку и хранение, – 12,7 млн тонн, что на 58% больше показателя 2020 г.

В частности, к началу текущего месяца в наличии имелось 10,1 млн тонн пшеницы (+49% к показателю на 1 декабря годом ранее), 1,7 млн тонн ячменя (+25%), 20,6 млн тонн кукурузы на зерно (+46%), 255,5 тыс. тонн ржи (+20%), а также 8,2 млн тонн семян подсолнечника (+27%).

АПК-Информ

21 декабря. Цены на кукурузу в Украине опускаются под давлением логистических проблем в портах

Закупочные цены на кукурузу в Украине продолжают опускаться, хотя закупки со стороны Китая несколько остановили темпы падения. Однако в ближайшее время давление фундаментальных факторов усилится, и рынок снова пойдет вниз.

На прошлой неделе цены на кукурузу даже выросли на 50 грн/т до 7900-8000 грн/т, однако это было вызвано снижением курса гривни, поскольку долларовые цены остались в портах на уровне 255-260 \$/т.

Ухудшение погодных условий на море привело к задержке подачи судов, поэтому во многих портах прием кукурузы остановился из-за отсутствия свободных емкостей. Как следствие, очереди на выгрузку авто выросли до 3-5 дней, а трейдеры снизили объемы

3

закупок. Многие компании уменьшают торговую активность в преддверии праздников, поскольку имеют необходимые для закрытия ближайших контрактов партии зерна.

По состоянию на 20 декабря Украина экспортировала 8,5 млн т кукурузы, что лишь на 10% превышает прошлогодние темпы. Однако чтобы выйти на прогнозируемые на этот сезон 32,5 млн т, нужно каждую неделю отгружать 900 тыс т кукурузы.

Темпы экспорта кукурузы из США улучшились, но также уступают прогнозным. За неделю 10-16 декабря экспорт кукурузы вырос до 1 млн т, из которых лишь 20% были отправлены в Китай (34% неделю назад). С начала сезона экспортировано 11,31 млн т кукурузы, что на 12% уступает рекордным темпам 2020/21 МГ.

Во второй половине сезона основным потенциальным покупателем кукурузы для Украины и США остается Китай, однако в ноябре он уменьшил импорт кукурузы по сравнению с прошлым годом на 36% до 790 тыс т (из которых 720 тыс т приобрел в США), а в целом в 2021 году приобрел 27,02 млн т кукурузы.

Мартовские фьючерсы на американскую кукурузу на бирже в Чикаго вчера упали на 0,88 \$/т до 232,7 \$/т, хотя и остаются с июля на высоком уровне. Однако в ближайшее время падение цен на нефть, растительные масла и сою усилит давление на котировки.

Мартовские фьючерсы на черноморскую кукурузу за неделю выросли на 3,75 \$/т до 274 \$/т на фоне ограничения Россией экспорта зерна на период 15 февраля – 1 июля на уровне 11 млн т, в том числе пшеницы – 8 млн т, что уменьшает потенциал экспорта ячменя и кукурузы до 3 млн т.

Мартовские фьючерсы на европейскую кукурузу на бирже в Париже за неделю упали на 4 €/т до 240,25 €/т или 271 \$/т, что усиливает давление на котировки черноморской кукурузы.

С начала сезона ЕС импортировал 5,9 млн т кукурузы, что на 31% уступает прошлогодним темпам, при этом 2 млн т были поставлены из Украины и 2,9 млн т из Бразилии.

Снижение нефтяных котировок на 10% за месяц, а также цен на растительные масла, сою и подсолнечник приведет к падению цен на шрот, которым производители кормов начнут замещать дорогую кукурузу, поэтому и на нее спрос сократится.

Graintrade

21 декабря. В Украине сохраняется тенденция роста сельхозпроизводства

По итогам января-ноября т.г. объемы производства сельхозпродукции в хозяйствах всех категорий Украины выросли на 16,7%. Об этом сообщила пресс-служба Государственной службы статистики Украины.

При этом уточняется, что производство растениеводческой продукции за первые 11 месяцев т.г. выросло на 22,7%, тогда как животноводческой – снизилось на 4,7%.

Также сообщается, что по итогам отчетного периода был зафиксирован рост объемов производства как в сельхозпредприятиях (на 22,5%), так и в хозяйствах населения (на 6,3%).

Отметим, что по итогам января-октября Госстат фиксировал увеличение сельхозпроизводства в Украине на 13% в сравнении с прошлогодним уровнем.

АПК-Информ

20 декабря. Экспорт украинского зерна в текущем сезоне более чем на 5 млн тонн превышает прошлогодний

Согласно оперативным данным Государственной таможенной службы, по состоянию на 20 декабря Украина с начала 2021/22 МГ (1 июля) экспортировала 29,373 млн тонн зерновых и зернобобовых культур, что на 5,276 млн тонн превосходит показатель на аналогичную дату годом ранее. Об этом сообщила пресс-служба Минагрополитики Украины.

Отгрузки украинского зерна в декабре оцениваются в 3,277 млн тонн.

В разрезе культур к 20 декабря экспортировано 15,402 млн тонн пшеницы (+3,18 млн тонн к прошлогоднему показателю), 5,1 млн тонн ячменя (+1,355 млн тонн), 86,7 тыс. тонн ржи (+85 тыс. тонн) и 8,553 млн тонн кукурузы (+804 тыс. тонн).

Суммарный экспорт муки из Украины на отчетную дату оценивается в 57,8 тыс. тонн (-16,9 тыс. тонн), в т.ч. пшеничной – в 57 тыс. тонн (-17,1 тыс. тонн).

АПК-Информ

20 декабря. Украинский рынок зерновых и масличных культур продолжает находиться в дисбалансе

Аналитики сообщают, что рынок зерновых продолжает находиться в дисбалансе. На насыщенный предложениями рынок – нет спроса.

«Рынок насыщен предложениями по кукурузе на базисе FOB, однако покупатели не очень активны. На базисе СРТ спрос в течение дня находился в широком ценовом диапазоне \$256-260 (7950-8050 грн) за т против предложения в \$263 (8100 грн) за т на базисе СРТ-порты. Покупатели более активно рассматривают предложения на дальние периоды поставки с небольшой премией», — отмечают аналитики в сообщении.

Сообщается, что цена на продовольственную пшеницу со стороны покупателей находилась на уровнях за т 307-310 на базисе СРТ-порты. В пересчете в гривну цена составила 9500-9600 грн за т в течение торгового дня. На внутреннем рынке продовольственная пшеница остается в диапазоне 8550-9000 грн за тонну на базисе СРТ-элеватор/мельница в регионах.

Спрос на ГМО-сою остается на уровне т 500-510 СРТ-порты, однако, отмечается, что предложение ограничено. Спрос со стороны перерабатывающих предприятий достаточно хорошо поддерживает цены на внутреннем рынке в диапазоне 16500–17500 грн за т на базисе СРТ-завод.

УкрАгроКонсалт

20 декабря. Цены на кукурузу в Украине поддерживаются спросом со стороны Китая

Цены на кукурузу в Украине поддерживаются спросом со стороны Китая, который в основном рассчитан на поставки в марте-апреле.

Отмечается, что в России сохраняется неопределенность по экспортным квотам, так как экспортные пошлины достигли рекордного уровня в \$94 за т за период с 22 по 28

3

декабря. Ожидается, что экспортная квота составит 11 млн т зерновых, включая 8 млн т пшеницы, на период с 15 февраля по 30 июня 2022 г.

В Agritel подчеркнули, что в пятницу европейские рынки консолидировались после резкого снижения цен, наблюдавшегося в течение недели.

«Этот спад в основном связан с закрытием позиций в конце года. Пшеница из Франции конкурентоспособна на международной арене, о чем свидетельствуют закупки, сделанные на прошлой неделе Китаем, как для фуражной пшеницы, так и для фуражного ячменя. Это компенсирует отсутствие алжирских закупок на фоне напряженных отношений с Францией», — говорится в сообщении.

Согласно сообщению, на международном рынке США продали 132 тыс. т соевых бобов в Китай. Кроме того, в Австралии Abares пересмотрел в сторону повышения оценку производства пшеницы на западе страны до 11,7 млн т с 11,5 млн т, в результате чего общее производство в стране составит 34,4 млн т.

Отмечается, что в Аргентине биржа Буэнос-Айреса пересмотрела в сторону повышения оценку производства кукурузы до 57 млн т и пшеницы до 21 млн т с 52,5 млн т и 17 млн т соответственно в прошлом году.

Latifundist.com

20 декабря. К 1 декабря в Украине было собрано почти 85 млн тонн зерна - Госстат

Как свидетельствуют обнародованные 18 декабря данные Госстата, по состоянию на начало текущего месяца уборка урожая зерновых и зернобобовых культур во всех категориях хозяйств Украины была проведена на площади 15,38 млн га, с которых намолочено 84,57 млн тонн зерна при урожайности 55 ц/га. При этом в сельскохозяйственных предприятиях валовой сбор составлял 67,87 млн тонн, в хозяйствах населения – 16,7 млн тонн.

В частности, урожай пшеницы на отчетную дату оценивался в 32,72 млн тонн, урожайность – 46,4 ц/га, уборочная площадь – 7,06 млн га. Оценки по ячменю практически не изменились в сравнении с данными на 1 ноября: уборочная площадь – 2,46 млн га, валовой сбор – 9,65 млн тонн, урожайность – 39,2 ц/га. Овес к началу декабря был обмолочен на 177,3 тыс. га, с которых при урожайности 27,9 ц/га намолочено 495 тыс. тонн.

Что касается поздних зерновых культур, то гречиха к началу текущего месяца была убрана на 87,8 тыс. га, с которых намолочено 113,4 тыс. тонн при урожайности 13 ц/га. Валовой сбор проса оценивается в 205,7 тыс. тонн, которые собраны с 81,8 тыс. га при урожайности 25,2 ц/га.

Валовой сбор кукурузы на начало месяца составлял 39,82 млн тонн, собранных с 4,97 млн га при урожайности 80,1 ц/га.

Подсолнечник по состоянию на 1 декабря был обмолочен на 6,52 млн га, с которых намолочено 16,44 млн тонн маслосемян при урожайности 25,2 ц/га. Валовой сбор соевых бобов оценивается в 3,41 млн га, которые собраны с 1,27 млн га при урожайности 26,8 ц/га.

АПК-Информ

Беларусь

Доллар и евро на торгах 23 декабря подешевели, российский рубль подорожал

Доллар и евро на торгах 23 декабря подешевели, российский рубль подорожал. Такая информация размещена на сайте Белорусской валютно-фондовой биржи.

Доллар подешевел на Br0,0146 - до Br2,5149 за \$1.

Евро стал дешевле на Br0,0022 - его курс составил Br2,8503 за 1 евро.

Курс российского рубля вырос на Br0,0014 и составил Br3,4294 за 100 российских рублей

Белта

22 декабря. Никитина: изменение инвестзаконодательства создаст условия для реализации проектов в регионах

Корректировка инвестиционного законодательства создаст правовые условия для воплощения в жизнь производственных проектов в регионах. Об этом сказала заместитель министра экономики Анжелика Никитина на шестой сессии Совета Республики Национального собрания, где рассматривались законопроекты "Об изменении закона Республики Беларусь "О свободных экономических зонах" и "Об изменении закона Республики Беларусь "Об инвестициях", сообщили БЕЛТА в пресс-службе Минэкономики.

Анжелика Никитина перечислила сенаторам предлагаемые в них ключевые нововведения. Обновленная версия закона "Об инвестициях" предусматривает: введение ограничения на отмену ранее принятых госорганами решений, которые могут повлечь причинение вреда имуществу инвестора; возможность применения стабилизационной оговорки от неблагоприятных изменений законодательства; полноту и своевременность компенсации инвестору в случае изъятия государством его имущества; увеличение срока досудебного урегулирования споров до 6 месяцев; корректировку понятийного аппарата и др.

Новая редакция закона "О свободных экономических зонах" направлена на передачу полномочий главы государства по изменению их границ Совету Министров. При этом необходимость получения согласования Президента на включение в СЭЗ сельскохозяйственных и лесных земель сохранится.

"Предлагаемые подходы по корректировке этих двух законов позволят улучшить инвестиционный климат Беларуси и будут способствовать повышению интереса бизнеса к реализации на территории нашей страны своих производственных инициатив. Базу подобных идей сегодня ведет и постоянно актуализирует Национальное агентство инвестиций и приватизации, популяризируя наиболее интересные и быстро окупаемые. На днях на сайте НАИП был опубликован рейтинг из 26 самых перспективных предложений, охватывающих различные отрасли и все области страны. Наша общая задача в текущей пятилетке заключается в том, чтобы создавать правовые условия для

3

воплощения в жизнь как можно большего числа таких проектов", - подчеркнула заместитель министра.

По результатам рассмотрения законопроекты были одобрены парламентариями.

Белта

Казахстан

23 декабря. Субсидии являются солидным источником финансирования сельского хозяйства

В Сарыкольском районе Костанайской области яровой сев в текущем году составил 367 тысячи гектар. Намолочено 356 тысячи тонн при урожайности 12,2 ц/га. Для посева 2021 года агроформированиями района приобретено всего 3 296 тонн семян, из них 2 101 тонн элитных семян, 848 тонн семян первой репродукции и 347 тонн второй и третьей репродукции, процент сортообновления составил 9%. Под будущую посевную засыпано 36 тыс. тонн семян (100% к потребности).

Амантай Балгарин, аким Сарыкольского района, говорит:

— Приобретено минеральных удобрений в объеме 7 тысячи тонн. С начала текущего года обновлен машинно-тракторный парк. Приобретено 46 тракторов, 30 комбайнов, 13 погрузчиков. Процент обновления сельскохозяйственного парка машин по району составляет 7%. За текущий период хозяйствам района государством выплачено — 1,6 млрд. тенге субсидий в сфере АПК, в том числе по инвестиционному субсидированию — 629 млн. тенге, за приобретенные семена — 168 млн. тенге; за приобретенные удобрения — 293 млн. тенге; за приобретенные пестициды и фунгициды — 539 млн. тенге; в сфере животноводства — 8 млн. тенге.

На уборочную кампанию району выделено 5 тысяч тонн удешевленного горючего топлива, а также по программе форвардного закупа, через АО «НК «Продкорпорация»», аграриям района выделено 1,4 млрд. тенге. Возвращено долга в АО «НК «Продкорпорация» всего 1,02 млн.тенге (73%). Остальная часть долгов на пролонгации — 178 млн. тенге.

Казах-ЗЕРНО

22 декабря. Меньше зерновых, масличных и КРС

В районе Беимбета Майлина, что в Костанайской области, фиксируют снижение показателей. В этом году крестьяне собрали меньше зерновых – почти на 40%, масличных – почти на 30%. Также сократилась численность поголовья крупного рогатого скота, передает «КазахЗерно.kz».

Как сообщил аким района Кайсар Муржакупов, за 11 месяцев 2021 года индекс физического объема валовой продукции сельского хозяйства составил лишь 82%. Индекс физического объема растениеводства – 73,1%, животноводства – 100,5%.

«Снижение показателя обусловлено сложившимися неблагоприятными природными условиями, а именно отсутствием осадков в течение двух месяцев и высокой температурой воздуха», — пояснил глава района.

В текущем году яровой сев проведен на площади 179 тыс. гектаров, что на 4 тыс. гектаров больше уровня прошлого года. По результатам уборочной кампании, валовой сбор зерновых составил 64 тыс. тонн при средней урожайности 5,3 ц/га (в 2020 году намолочено 105,7 тонн при урожайности 8 ц/га). По сравнению с уровнем прошлого года валовой сбор уменьшился на 39%, урожайность на 34%.

Валовой сбор масличных составил 16 тыс. тонн при средней урожайности 4,6 ц/га (в 2020 году намолочено 22,2 тыс. тонн при урожайности 5,8 ц/га). По сравнению с уровнем прошлого года валовой сбор уменьшился на 27%, урожайность на 21%.

В сельскохозяйственных предприятиях собрано картофеля 2 тыс. тонн при урожайности 103 ц/га, овощей реализовано 5 тыс. тонн при урожайности 486 ц/га.

Заготовлено 17 тыс. тонн семян под посев 2022 года, что составляет 100% от потребности. В хозяйствах района выполнен плановый показатель по завозу сена многолетних и однолетних трав. Проведена обработка паров на площади 53 тыс. гектаров, поднято осенней зяби на площади 56 тыс. гектаров.

Объем производства молока увеличился на 1,8% и составил 27 тыс. тонн, яиц на 5% или 11 млн. штук, объем реализации мяса в живом весе уменьшился на 3% и составил 4,3 тыс. тонн.

Численность поголовья крупного рогатого скота сократилась на 2% и составила 25,5 тыс. голов, поголовье коров увеличилось на 3% — 14,4 тыс. головы, овец и коз — на 3% — 19 тыс. голов, свиней — на 6% — 20,3 тыс. головы, лошадей — на 15% — 4,8 тыс. голов, птицы — на 0,2% — 187 тыс. голов.

По программе «Сыбаға» закуп мелкого рогатого скота выполнен на 163%, где приобретено 408 голов при плане 250, крупного рогатого скота закуплено 104 головы при плане 120 голов.

При задании 984 головы закупа крупного рогатого скота, откормплощадками первого уровня сдано 1 615 голов или 164% (в ТОО «Терра»).

В рамках государственной программы «Дорожная карты бизнеса-2025» реализованы два инвестиционных проекта.

Завершено двухгодичное строительство инженерных сетей для пастбищ площадью 2531 гектаров для ТОО «Агротехнологическая компания», на что было выделено из районного бюджета 48 млн. тенге — для оросительных систем подведены сети водоснабжения и электричества от водоема до границ предприятия. Общая сумма проекта составляет 219,4 млн. тенге.

Также, за счет средств районного бюджета на сумму 98 млн. тенге реализован проект по строительству недостающих инженерных коммуникаций (электроснабжение) к системе орошения сельскохозяйственных культур для ТОО «Халвай-II». В настоящее время предприятием установлено семь дождевальных машин к четырем действующим.

Проведены работы по реконструкции действующей фермы в ТОО «ЖК «Ленинское» на 600 млн. тенге.

3

В разработке находится инвестиционный проект по выпуску рыбопосадочного материала, инициатором которого выступает ТОО «Каратомарский рыбоводник «FISH Estate». Стоимость проекта 127 млн. тенге, из них 19 млн. тенге собственные средства, 108 млн. тенге – заемные, будет создано 8 рабочих мест. Проектная мощность – 125 млн. личинок в год. Запуск проекта планируется в первом полугодии 2022 года.

Казах-ЗЕРНО

22 декабря. Первая гарантия в Актобе

21 декабря фондом «Даму» выпущена первая гарантия по проекту финансового лизинга ТОО ДО АО «Нурбанк» Лизинговая компания «Нур Лизинг» в рамках «Дорожной карты бизнеса-2025» сообщает собкор «КазахЗерно.kz».

Первопроходцем стала компания Актюбинской области – ТОО «Акжар Агро». Основными видами ее деятельности являются выращивание зерна, животноводство, заготовка, переработка и закуп сельхозпродукции. В пользовании товарищества находятся угодья площадью более 25 тысяч гектаров, сельскохозяйственная и специальная техника.

Для повышения эффективности своей хозяйственной деятельности ТОО решило дополнительно приобрести спецтехнику на сумму более 40 миллионов тенге в лизинг. Гарантию в размере 50% от стоимости финансового лизинга по «Экономике простых вещей» предоставил фонд развития предпринимательства «Даму».

— Благодаря государственной поддержке в виде гарантирования кредитов или финансового лизинга нашего фонда, предприниматели могут расширять действующий бизнес, а начинающие — создавать совершенно новый, — отметила директор регионального филиала ФРП «Даму» по Актюбинской области Айнагуль Байдаулетова.

Казах-ЗЕРНО

21 декабря. За ноябрь в Казахстане наиболее резко упали запасы кукурузы

За ноябрь в Казахстане к 1 декабря запасы отдельных основных зерновых культур снизились в разной относительной и абсолютной пропорции. Исключение составила рожь. Ее объемы в запасах практически не изменились, повысились всего на одну тонну. Особенно резко снизились запасы кукурузы – более чем на тридцать процентов от состояния на 1 ноября. Запасы остальных культур снизились в пределах 9-13%. Ниже средних по зерну показателей опустились запасы ячменя, гречихи и овса. Меньше, чем в среднем упали запасы проса, пшеницы, смеси колосовых и риса. Общие запасы зерна на 1 декабря этого года существенно отстают от прошлогоднего уровня. Это касается и большинства отдельно взятых культур, опять за исключением ржи и гречихи. Объемы этих культур превышают прошлогодний уровень. Как уже сообщало «КазахЗерно.kz», в ноябре зерно уходит из запасов в больших объемах, чем обычно. К традиционным статьям расходов зерна, таким как потребление внутреннего рынка и экспорт добавилась рефакция зерна в ходе его сушки и очистки.

Напомним. За октябрь запасы зерна в Казахстане к 1 ноября выросли не очень значительно. Отдельно по каждой культуре динамика изменения объемов различная, по большинству культур рост, но есть и падение. Как уже сообщало «КазахЗерно.kz», в октябре уборочная кампания в Казахстане продолжалась, но она не дала существенной

3

прибавки зерна, как это бывало в прошлые годы. Объемы зерна за этот месяц увеличились незначительно, а продовольственного товарного зерна стало даже меньше с учетом перевода его части в семенной фонд. За месяц зерновой баланс повысился только на 1,8% или чуть больше чем на 250 тыс. тонн. С 1 октября по 1 ноября увеличились запасы пшеницы, риса, кукурузы, гречихи, овса и проса. Уменьшились объемы ячменя, ржи и смеси колосовых. В наибольшей относительной пропорции повысились запасы гречихи, проса и риса. Более чем на пятнадцать процентов каждая культура.

Запасы пшеницы за ноябрь к 1 декабря уменьшились на 1203915 тонн с 11469396 тонн на 1 ноября до 10265481 тонны на 1 декабря или на 10,5%, кукурузы на 103032 тонны с 334923 до 231891 тонны или на 30,8%, а риса на 33239 тонн с 354912 до 321673 тонн или на 9,4%.

Объемы ячменя сократились на 206296 тонн с 1646360 до 1440064 тонн или на 12,5%. На одну тонну стало больше ржи – было 32046 тонн стало 32047 тонн. Запасы овса снизились на 19654 тонны с 163259 до 143605 тонн или на 12%.

Количество гречихи уменьшилось на 7726 тонн с 63046 до 55320 тонн или на 12,3%, проса на 2931 тонну с 27567 до 24636 тонн или на 10,6%, а смеси колосовых на 3877 тонн с 39311 до 35434 тонн или на 9,9%.

В 2020-21 сезоне за июль к 1 августа запасы зерна сократились на 559320 тонн до 3451387 тонн или на 14%. К 1 сентября за август объемы зерна в Казахстане выросли на 2712989 тонн, до 6164376 тонн или на 78,6%. В сентябре к 1 октября запасы зерна в Казахстане резко повысились на 7851107 тонн до 14015483 тонн или в 2,274 раза. За октябрь к 1 ноября объемы зерна в республике выросли на 251134 тонны до 14266617 тонн или на 1,8%. За ноябрь республиканский баланс зерна снизился на 1599724 тонны до 12666893 тонн или на 11,2%.

Казах-ЗЕРНО

20 декабря. Казахстанские лён и семечка будут дешеветь

Казахстанское зерно нащупало оптимальный уровень цен, который устраивает всех участников рынка. Фермеры продают пшеницу 3-го класса по 115-117 тыс. тенге, на экспорт она уходит по \$290-\$295 (DAP Сарыагаш). До этого уровня она снизилась к началу декабря с максимума в \$310.

Однако по масличным ситуация пока нестабильна. Эксперты считают, что усугубит неразбериху введение экспортных квот на семечку и масло. Ограничения будут действовать с декабря 2021-го по 1 июля 2022 года и составят 125 тыс. тонн и 110 тыс. тонн соответственно.

- Управлять рынками - ювелирная задача, ее нельзя делать сантехническими методами, - поделился с EIDala.kz своим мнением Евгений Карабанов, эксперт-официальный представитель Зернового союза Казахстана. - А с квотами на подсолнечник сейчас творится полная неразбериха. Вообще, лучший вариант для государства - мониторить и не вмешиваться, давая рынку возможность прийти к саморегулированию. Посмотрите на пшеницу, экспорт которой совсем недавно тоже предлагали квотировать, нагнетая обстановку вокруг прогнозов по росту цен до 150 тыс.

3

тенге. Но мы изначально делали прогноз, что цены останутся в коридоре 115-130 тыс. тенге, и эту планку цена не перешагнула. Что будет дальше, прогнозировать сложно. Но пока больше факторов за дальнейшее снижение, а не за рост.

На рынке зерна ситуация действительно стабильна, нынешний уровень цен всех участников рынка устраивает. Более того, мукомолы начали активно закупать пшеницу в России. Им это выгодно тем, что если они зерно перерабатывают в муку и ее экспортируют в пределах одного периода, то у них не возникает обязанность платить НДС. Также и птицеводы покупают зерно в РФ - нет особой нужды даже в выделении удешевленного зерна из Продкорпорации.

Что касается подсолнечника, то цена за тонну семечки на рынке Казахстана сейчас - 230-240 тыс. тенге/тонна. Эту цену фермеры считают низкой, потому что год назад она была выше 300 тыс. в пиковый период. Однако в нынешнем сезоне для такого уровня цен причин нет - Россия и Украина получили очень хороший объем подсолнечника

- В итоге наши фермеры сейчас свой урожай придерживают, не продают, - отметил Евгений Карабанов. - Потому что игрок на рынке сейчас один - наши казахстанские переработчики. А фермеры хотят видеть альтернативу, хотят видеть конкуренцию между переработчиками и трейдерами, чтобы определить для себя справедливую цену. Поэтому я не понимаю, зачем сейчас было вводить квоты на экспорт.

В этой ситуации появляется риск обвала цен весной, когда фермеры вынужденно выбросят на внутренний рынок большой объем подсолнечника, чтобы получить средства для проведения сева. Пострадают от снижения цен именно аграрии, поскольку у них не будет ресурсов полноценно подготовиться к проведению сева 2022 года.

Аналогичная ситуация складывается и по льну, цена за тонну которого сейчас составляет 340-350 тыс. тенге. Активность покупателей очень низкая в силу того, что Китай закрыт для поставок из Казахстана. А Европа прямо говорит, что нынешняя цена на лён для них слишком высока - стоимость масла у европейских переработчиков не коррелируется со стоимостью сырья.

- Поэтому и по льну роста цен ждать не стоит, - отметил Евгений Карабанов. - И те, кто сейчас сидит и тешит себя надеждой, что лён подорожает до 400 тыс. тенге/тонна, могут оказаться разочарованы.

EIDala

НОВОСТИ МИРОВОГО РЫНКА ЗЕРНА

23 декабря. Германия увеличила посевные площади озимой пшеницы

По оценке национального статистического агентства Германии, посевные площади озимой пшеницы в стране в т.г. увеличились на 0,4% по сравнению с уровнем предыдущего года - до 2,87 млн га, сообщает Reuters.

Также зафиксировано расширение посевных площадей озимого рапса – на 8,7% за год, до 1,08 млн га.

В то же время отмечается сокращение площадей сева озимого ячменя – до 1,2 млн га (-0,3%), тритикале – 323 тыс. тонн (-1,3%) и ржи – до 593 тыс. тонн (-5,9%).

Зерно Он-Лайн

22 декабря. Египет обеспечен пшеницей практически на полгода

Согласно оценке министерства снабжения и внутренней торговли Египта, текущие запасы пшеницы в стране позволяют обеспечить внутренний спрос на зерновую в течение ближайших 5,3 месяца, сообщает Reuters.

Также сообщается, что запасов растительных масел в стране достаточно на ближайшие 5,4 месяца, сахара – 3,5 месяца.

Зерно Он-Лайн

22 декабря. Малайзия сохраняет экспортную пошлину на сырое пальмовое масло на уровне 8% в январе

Налог на экспорт сырого пальмового масла в январе 2022 года останется на уровне 8% сообщает oilworld.ru со ссылкой на данные Таможенного департамента Малайзии. Налог на уровне 8% действует в Малайзии с января 2021. При снижении цены ниже 2400 ринггитов за тонну ставка налога может быть снижена до 3%. При средней цене выше 3450 ринггит за тонну ставка налога составляет 8% но может быть изменена или временно отменена как это уже было в июле-декабре 2020 года.

Oilworld.ru

22 декабря. Сделка по продовольственному зерну впервые за долгое время была заключена в Евразийской торговой системе

Сделка по продовольственному зерну впервые за долгое время была заключена на бирже Евразийская торговая система 20 декабря.

Покупатель был готов приобрести 2 тыс. тонн пшеницы 3 класса по цене от 123 до 124,5 тыс. тенге/тонна. Продавец выставил на продажу 1 тыс. тонн, запросив от 125 до 127 тыс. тенге/тонна.

В итоге, сделка на 1 тыс. тонн прошла по цене 125 тыс. тенге/тонна.

Отметим, что условием поставки было обозначено CPT – «Carriage Paid to». То есть, продавец берет на себя все расходы по доставке зерна в оговоренное место.

3

Этим и объясняется более высокая цена, чем при покупке с элеватора (EXW) - она уже почти месяц держится на уровне 115-117 тыс. тенге/тонна.

В том числе, и на ETS предыдущая сделка по пшенице 3 класса и условием поставки EXW была заключена 25 ноября по цене 115 тыс. тенге.

EIDala

22 декабря. Импорт сои в Китай из США вырос в октябре, восстановившись после урагана Ида

Импорт сои в Китай из США в ноябре вырос по сравнению с октябрём, как показали данные таможи в понедельник, поскольку последствия перебоев в экспорте из-за урагана Ида в начале этого года начали устраняться.

По данным Главного таможенного управления, Китай, крупнейший в мире покупатель сои, импортировал 3,63 миллиона тонн соевых бобов из США в ноябре по сравнению с 775 300 в октябре.

Импорт сои из США в октябре снизился после того, как в сентябре ураган Ида ограничил экспорт из США, а низкая маржа в Китае также снизила спрос.

В целом Китай импортировал в ноябре 8,57 миллиона тонн сои, что значительно больше, чем в октябре, благодаря поставкам из США. Однако ноябрьские показатели оказались ниже, чем в прошлом году.

Импорт из США также оказался намного ниже, чем год назад, сократившись на 40% с 6,04 миллиона тонн в ноябре 2020 года.

Импорт из Бразилии, основного поставщика Китая, вырос до 3,75 миллиона тонн в ноябре по сравнению с 3,3 миллиона тонн в октябре.

Бразильский импорт вырос по сравнению с предыдущим годом на 37% с 2,74 миллиона тонн в ноябре 2020 года.

Маржа переработки в Жичжао, крупном центре переработки сои в провинции Шаньдун, достигла рекордно низкого уровня в минус 650 юаней (101,92 доллара США) за тонну в июне, а в ноябре выросла до более чем 200 юаней.

Однако затем маржа упала до минус 16 юаней за тонну.

Фермеры, выращивающие свиней в Шаньдуне, едва сводят концы с концами, зарабатывая около 30 юаней с каждой свиньи, что отражается на прибыльности переработки.

Китайские переработчики используют соевые бобы для производства соевого шрота, которым кормят крупный животноводческий сектор, и пищевого масла.

IDK.Эксперт

21 декабря. Канада сохраняет низкие темпы экспорта сельхозпродукции

Согласно данным экспертов Statistics Canada, на прошедшей неделе (6-12 декабря) Канада сократила экспорт основных сельхозпродуктов до 562 тыс. тонн по сравнению с 696,5 тыс. тонн неделей ранее.

Как уточняется, в отчетный период снизились отгрузки соевых бобов до 74,8 (231,5) тыс. тонн, ячменя – до 24,5 (96,3) тыс. тонн, пшеницы дурум – до 3,4 (51,4) тыс. тонн и

3

овса – до 10,6 (22,7) тыс. тонн. В то же время, вырос экспорт пшеницы до 189,9 (161,3) тыс. тонн, канолы – до 169,6 (64,4) тыс. тонн и кукурузы – до 83,2 (46,8) тыс. тонн.

Суммарный экспорт ключевых зерновых и масличных культур из Канады в текущем сезоне (1 августа – 12 декабря) сократился до 13,5 млн тонн, что на 37% уступает показателю в аналогичный период предыдущего МГ (21,6 млн тонн).

В частности, отгрузка пшеницы в 2021/22 МГ снизилась до 4,5 млн тонн, что на 39% уступает показателю сезоном ранее, канолы - на 46% в год, до 2,6 млн тонн, пшеницы дурум – до 1,1 млн тонн (-48%), ячменя – до 1,3 млн тонн (-8%), сои – до 1,9 млн тонн (-23%), гороха – до 686,7 тыс. тонн (-49%), чечевицы – до 324,8 тыс. тонн (33%).

АПК-Информ

20 декабря. В ноябре экспорт пшеницы из Франции стал самым низким за три года

В ноябре 2021г. экспорт мягкой пшеницы из Франции за пределы Европейского Союза стал самым низким для этого месяца с сезона 2018/19, свидетельствуют данные Refinitiv. После активного экспорта в октябре поставки пшеницы в Китай замедлились.

Объем вывоза мягкой пшеницы в страны, не входящие в Евросоюз, составил 802 700 т, в т.ч. в Алжир - 256 700 т, в Китай – 237 700 т.

В октябре т.г. Франция отправила в Китай 514 800 т мягкой пшеницы, что было самым большим месячным объемом для этого направления в текущем сезоне.

Экспорт французского ячменя в страны, не входящие в Евросоюз, в ноябре вырос до 354 400 т по сравнению с 269 300 т, зафиксированных в октябре. Тем не менее, он остается намного ниже показателя августа т.г. – 909 900 т.

Основным покупателем ячменя остается Китай. В ноябре Франция экспортировала в Китай 255 800 т фуражного и 62 000 т пивоваренного ячменя. Еще 28 000 т пивоваренного ячменя было отправлено в Колумбию, а 8 500 т - в Бразилию.

В декабре Китай вновь может выйти на первое место по импорту французской пшеницы, опередив Алжир. Трейдеры сообщили о крупных продажах зерна в Китай с поставкой в ближайшие месяцы. Алжир, по мнению трейдеров, будет импортировать пшеницу из других стран. 14 декабря Алжирская государственная компания OАIC закупила на тендере 690 тыс. т мукомольной пшеницы с поставкой в январе-феврале 2022г. Закупленное зерно будет поставлено, предположительно, из Аргентины, России, Украины, Польши и Прибалтики.

Зерно Он-Лайн

20 декабря. Индия на 1 год приостанавливает торговлю фьючерсами сельхозпродукции

Совет по ценным бумагам и биржам Индии принял решение приостановить сроком на 1 год торговлю фьючерсами основных сельскохозяйственных товаров с целью сдерживания темпов роста цен на продовольственные товары в стране, сообщает Reuters.

Как отмечается, данная мера будет предпринята впервые с тех пор, как страна начала торговать фьючерсами в 2003 г. Ожидается, что это значительно усложнит

3

хеджирование рисков для трейдеров, особенно на фоне недавних протестных выступлений аграриев относительно спорных реформ в Индии.

Также уточняется, что по решению органа регулирования торговли товарные биржи в течение не смогут проводить торговлю фьючерсами соевых бобов, соевого масла, сырого пальмового масла, пшеницы, риса, нута, бобов мунг, рапса и горчицы. Для существующих контрактов не будет разрешено открытие новых позиций по этим товарам, уточнил Совет по ценным бумагам и биржам Индии.

Причиной для принятия данного решения послужил рекордный рост цен на пищевые растительные масла в стране, что также вынудило правительство Индии значительно сократить пошлины на импорт растительных масел.

Операторы рынка ожидают, что по причине принятых мер импорт в страну вышеуказанной продукции может существенно снизиться, так как у трейдеров будет отсутствовать платформа для хеджирования.

АПК-Информ

20 декабря. Турецкие фермеры разочарованы в урожайности пшеницы и переходят на чечевицу

Посевы чечевицы намеревается нарастить Турция в новом сельскохозяйственном сезоне, но урожайность может сильно упасть из-за продолжительной засухи в Турции. Об этом 17 декабря пишет издание The Western Producer.

По данным Armada Foods, крупного турецкого импортера-экспортера и переработчика зернобобовых, Турция может увеличить свои площади чечевицы на 30%. Огромное расширение площади произойдет за счет пшеницы.

Фетхи Сонмез, генеральный директор Armada, сказал, что удобрения необходимы для выращивания пшеницы на неорошаемых землях в Турции. Но стремительный рост цен на удобрения в сочетании с резкой девальвацией турецкой лиры заставляет фермеров отказаться от выращивания пшеницы и перейти на чечевицу и нут, сказал он.

Другой фактор заключается в том, что правительство Турции корректирует рыночную стоимость пшеницы с начала урожая, чтобы бороться с высокими темпами инфляции в стране.

«Это привело к тому, что широкая общественность стала потреблять более дешевые углеводы, производные от пшеницы, но это произошло за счет турецкого фермера», — сказал Сонмез в электронном письме.

АПК-Информ

Торги на CBOT**Торги на Чикагской товарной бирже (CME) продовольственной пшеницей SRW. \$/t**

Фьючерсы на:	Дата торгов		Изменение
	10 декабря	17 декабря	
"Май-22"	291,7	286,6	-5,1
"Июль-22"	288,1	283,3	-4,8
"Сен-22"		284,0	

Общий тренд торгов пшеницей (фьючерсы 2021)**Торги на Чикагской товарной бирже (CME) кукурузой желтой. \$/t**

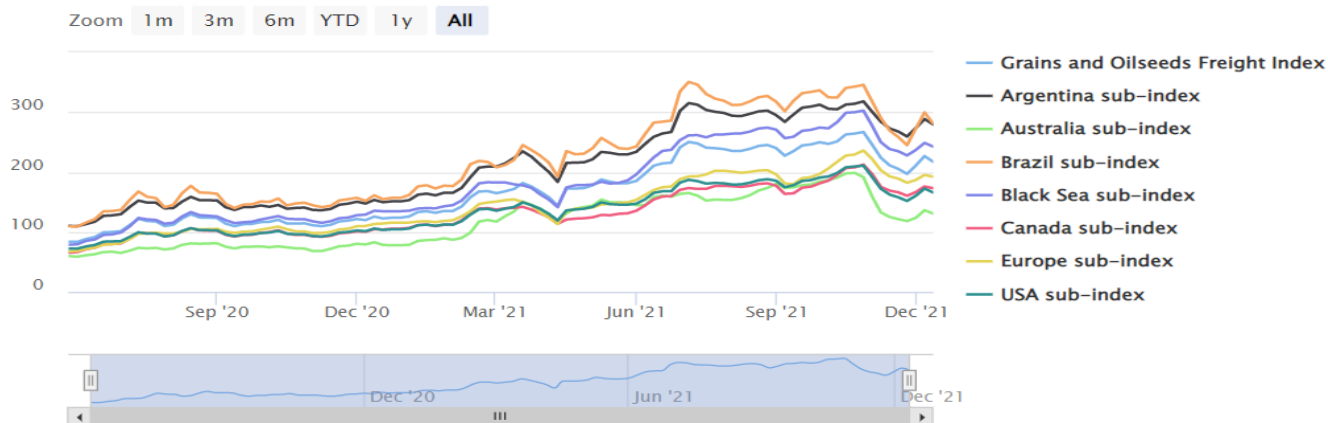
Фьючерсы на:	Дата торгов		Изменение
	10 декабря	17 декабря	
"Дек-21"	217,5	235,0	17,5
"Май-22"	217,2	216,4	-0,7
"Июль-22"		205,8	

Общий тренд торгов кукурузой (фьючерсы 2021)

Индексы Международного совета по зерну (ICG) и динамика мировой торговли зерновыми Ставки фрахта зерновых и масличных культур

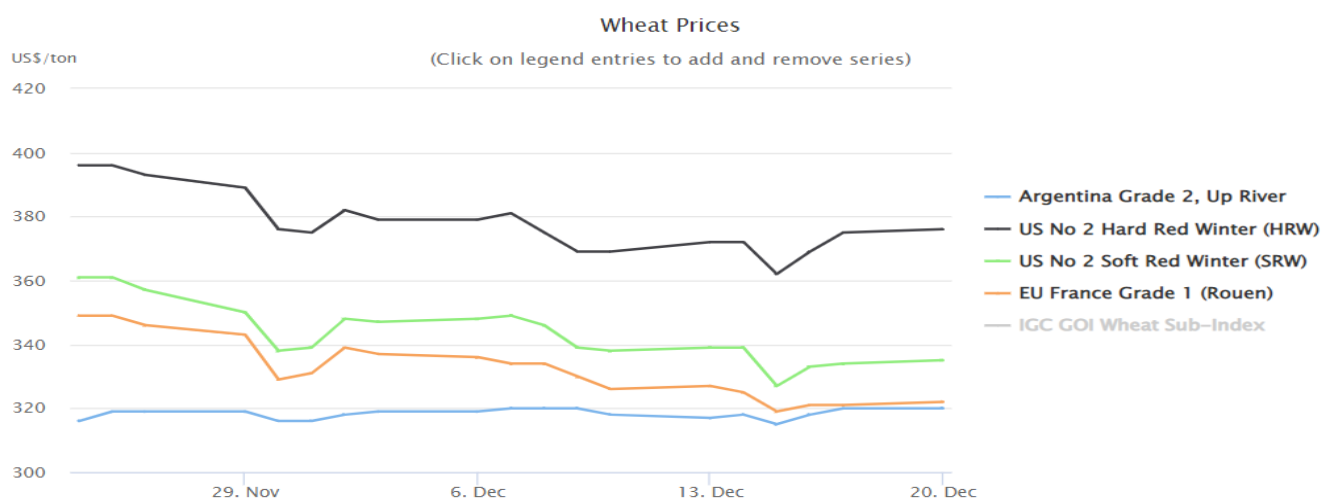
New – ICG Grains and Oilseeds Freight Index (GOFI) & sub-Indices

(Weekly basis, 1 January 2013 = 100)



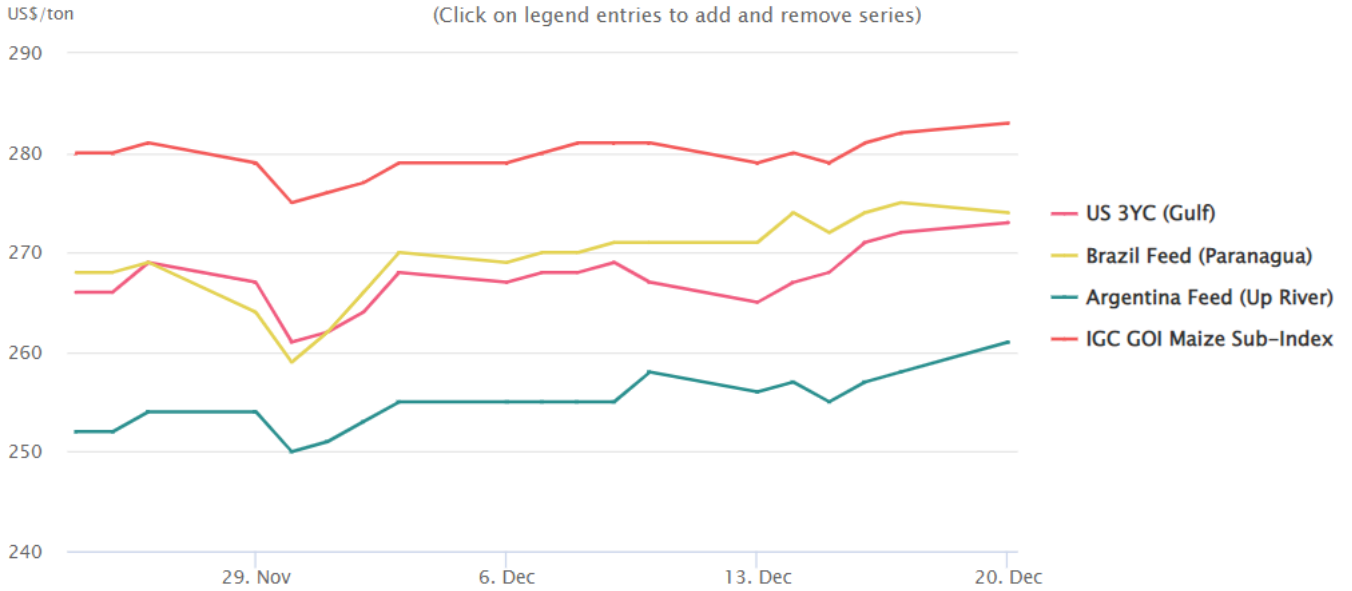
	14 Dec	Weekly Change	Annual Change	52 Week Low	52 Week High
ICG Grains and Oilseeds Freight Index	217	-10	73 %	122	267
Argentina sub-Index	279	-9	82 %	150	318
Australia sub-Index	131	-5	58 %	78	198
Brazil sub-Index	281	-19	74 %	155	350
Black Sea sub-Index	242	-7	79 %	134	303
Canada sub-Index	173	-3	65 %	104	212
Europe sub-Index	192	-3	70 %	113	236
USA sub-Index	166	-6	57 %	103	211

Мировые экспортные цены на пшеницу, ячмень, кукурузу



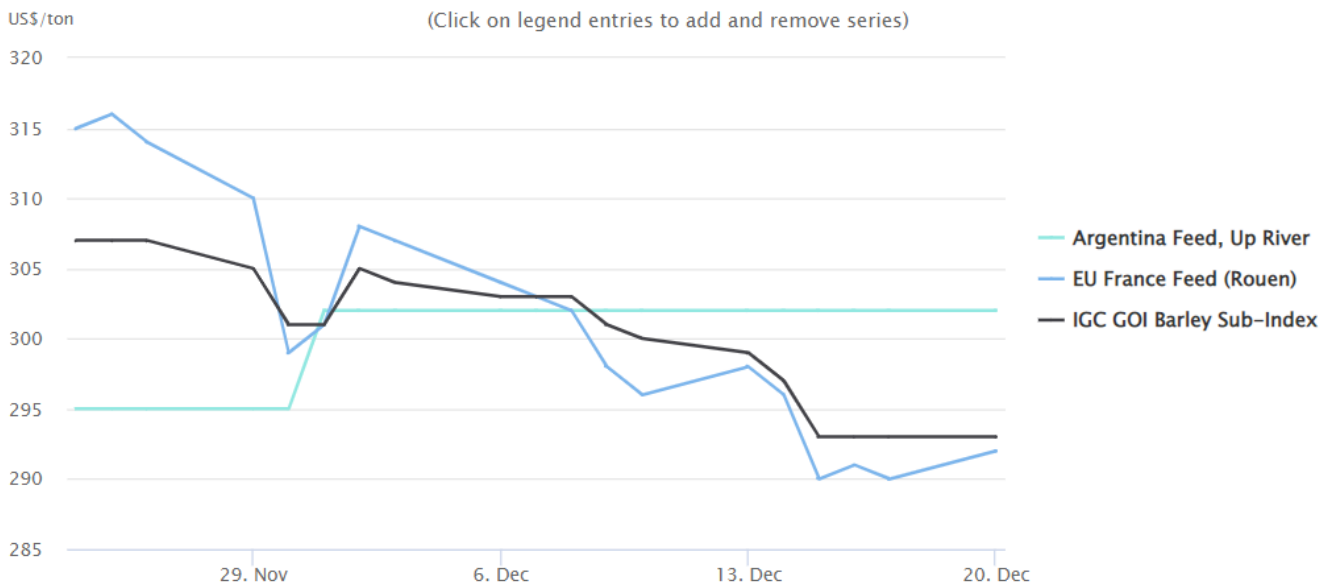
	20 Dec	Daily \$ Change	Annual Change	52 Week Low	52 Week High
Argentina Grade 2, Up River	\$320	-	16 %	\$259	\$320
EU France Grade 1 (Rouen)	\$322	+1	21 %	\$240	\$353
US No 2 Hard Red Winter (HRW)	\$376	+1	39 %	\$256	\$398
US No 2 Soft Red Winter (SRW)	\$335	+1	24 %	\$247	\$368
Wheat sub-Index	295	-	37 %	211	308

Maize Prices



	20 Dec	Daily \$ Change	Annual Change	52 Week Low	52 Week High
Argentina Feed (Up River)	\$261	+3	13 %	\$216	\$290
Brazil Feed (Paranagua)	\$273	+2	21 %	\$226	\$298
US 3YC (Gulf)	\$273	+1	25 %	\$217	\$333
Maize sub-Index	283	+1	17 %	241	328

Barley Prices



	20 Dec	Daily \$ Change	Annual Change	52 Week Low	52 Week High
Argentina Feed, Up River	\$302	-	31 %	\$230	\$302
EU France Feed (Rouen)	\$292	+2	17 %	\$230	\$319
Barley sub-Index	293	-	27 %	230	307

Тендеры недели

23 декабря. Тайвань закупил на тендере более 100 тыс. тонн пшеницы из США

По сообщениям операторов рынка, Ассоциация тайваньских мукомолов в ходе проведенного тендера законтрактовала 110 тыс. тонн мукомольной пшеницы из США.

Как уточняется, поставка зерновой импортеру должна проводиться двумя партиями в периоды 1-15 февраля и 8-22 февраля 2022 г.

Первая партия была закуплена у операторов CHS – 32,47 тыс. тонн пшеницы с протеином 14,5% по цене \$448,18 за тонну FOB и 5,575 тыс. тонн с протеином 10,5% по \$437,61 за тонну FOB; а также у ADM – 16,955 тыс. тонн с протеином 12,5% по цене \$430,19 за тонну FOB. При этом взимается дополнительная плата за фрахт в размере \$49,25 за тонну.

Вторая партия зерновой была закуплена у операторов United Grain – 30,705 тыс. тонн с протеином 14,5% по цене \$437,32 за тонну FOB и 6,36 тыс. тонн с протеином 10,5% по \$421,75 за тонну FOB, а также Columbia Grain International – 17,935 тыс. тонн с протеином 12,5% по цене \$425,10 за тонну FOB. При этом дополнительная плата за фрахт составит \$49,62.

Зерно Он-Лайн

23 декабря. Алжир провел тендер по закупке пшеницы

21 декабря Алжирская государственная компания OAIC провела тендер по закупке не менее 50 тыс. т твердой пшеницы с поставкой в феврале 2022г. О

Зерно Он-Лайн

Иран объявил тендер по закупке фуражного зерна и соевого шрота

22 декабря 2021 09:00

Государственное агентство Ирана по импорту кормов для животноводства (SLAL) объявило тендер по закупке 60 тыс. т фуражного ячменя, 60 тыс. т фуражной кукурузы и 60 тыс. т соевого шрота. Об этом сообщает агентство Зерно Он-Лайн со ссылкой на агентство Reuters.

Ежемесячно обновляемые данные по экспорту российского зерна в Иран на Зерно Он-Лайн в разделе ЗерноСТАТ/Таможенная статистика.

Зерно Он-Лайн

22 декабря. Иран объявил тендер по закупке мукомольной пшеницы

22 декабря, Государственная трейдинговая компания Ирана (GTC) проведет международный тендер по закупке 180 тыс. т мукомольной пшеницы.

На предыдущем тендере, который состоялся 15 декабря, GTC закупила 500 тыс. т мукомольной пшеницы.

Зерно Он-Лайн

21 декабря. Турция законтрактовала на тендере более 300 тыс. тонн пшеницы

По предварительной информации операторов рынка, государственное агентство Турции по закупкам продовольствия ТМО в ходе проведенного тендера закупило 320 тыс. тонн пшеницы.

<i>Оператор</i>	<i>Протеин</i>	<i>Объем, тыс. тонн</i>	<i>Цена, USD/т</i>	<i>Условия поставки</i>	<i>Порт</i>
Kibar	12,5%	20	354,90	C&F	Трабзон
Rolweg	12,5%	25	356,90	C&F	Самсун
Orsett	12,5%	25	357,80	C&F	Бандирма
Rolweg	12,5%	25	357,90	C&F	Текирдаг
Yayla Agro	12,5%	25	357,90	C&F	Текирдаг
Yayla Agro	12,5%	25	358,90	C&F	Дериндже
Olam	12,5%	50	359,40	C&F	Мерсин
Viterra	12,5%	50	360,90	C&F	Искендерун
Yayla Agro	12,5%	25	361,90	C&F	Измир
Sierentz	12,5%	25	361,90	C&F	Измир
GTCS	13,5%	25	362,00	C&F	Дериндже
ВСЕГО:		320			
Средняя цена:			359,13		

По условиям тендера поставка зерновой импортеру должна производиться в феврале 2022 г.

Зерно Он-Лайн

21 декабря. Иордания объявила тендер по закупке пшеницы

29 декабря Министерство промышленности и торговли Иордании проведет тендер по закупке 120 тыс. т твердозерной мукомольной пшеницы произвольного происхождения.

Поставка пшеницы запланирована на 16-30 июня, 1-15 июля, 16-31 июля и 1-15 августа 2022г.

На предыдущем тендере Иордания закупила 60 тыс. т пшеницы.

Зерно Он-Лайн

21 декабря. Алжир объявил тендер на импорт пшеницы дурум

По информации операторов рынка, государственное агентство Алжира по закупкам продовольствия OAIC объявило о проведении тендера на импорт 50 тыс. тонн пшеницы дурум. Согласно условиям тендера, поставка зерновой должна производиться в феврале 2022 г. Закрытие тендера запланировано на 21 декабря.

Напомним, что на предыдущем тендере Алжир закупил не менее 300 тыс. тонн пшеницы дурум.

Зерно Он-Лайн

КОНЪЮНКТУРА РЫНКА ЗЕРНА

ProZernoReview



17 декабря 2021 г.

Зерно: средние цены. руб./т EXW Европейская Россия. с НДС (10%)

Товар	26.11.21	03.12.21	10.12.21	17.12.21
Пшеница 3 класса (кл.23%)	17 385	17 355	17 310	17 100
то же \$/t	\$230,0	\$235,3	\$235,2	\$231,9
Пшеница 4 класса	16 905	16 850	16 790	16 550
то же \$/t	\$223,6	\$228,5	\$228,1	\$224,5
Продовольственная рожь	13 750	13 780	13 795	13 860
то же \$/t	\$181,9	\$186,9	\$187,4	\$188,0
Фуражная пшеница	16 460	16 405	16 365	16 185
то же \$/t	\$217,8	\$222,5	\$222,3	\$219,5
Фуражный ячмень	15 465	15 480	15 470	15 105
то же \$/t	\$204,6	\$209,9	\$210,2	\$204,9
Пивоваренный ячмень	21 000	21 000	22 000	22 000
то же \$/t	\$277,8	\$284,8	\$298,9	\$298,4
Фуражная кукуруза	14 830	14 720	14 690	14 510
то же \$/t	\$196,2	\$199,6	\$199,6	\$196,8
Горох	24 355	24 605	24 885	24 885
то же \$/t	\$322,2	\$333,7	\$338,1	\$337,5

- цены на **пшеницу 3 класса** в основном начали активное снижение: в Центре вниз на -300руб./т, в Черноземье на -110руб./т, на Юге на -265руб./т, в Поволжье на -175руб./т и на Урале -25руб./т, а в Сибири слабое восстановление на +50руб./т;

- цены на **пшеницу 4 класса** также в основном падали: в Центре и Черноземье вниз на -235-250руб./т, на Юге более всего на -365руб./т, в Поволжье на -125руб./т, на Урале на -40руб./т, а в Сибири восстановились на +35руб./т;

- цены на **пшеницу 5 класса** падали также, как цены продовольственной пшеницы: в Центре и Черноземье вниз на -140-150руб./т, на Юге упали на -350руб./т, в Поволжье вниз на -90руб./т и на Урале на -25руб./т, в Сибири без изменений;

- цены на **фуражный ячмень** резко пошли вниз: особенно на Юге на -765руб./т, в Центре развернулись вниз на -265руб./т, в Черноземье вниз на -320руб./т, в Поволжье на -115руб./т и в Сибири на -65руб./т, а на Урале без изменений;

- цены на **продовольственную рожь** в основном слабо выросли: в Центре прибавили +15руб./т, в Черноземье +50руб./т и в Поволжье +125руб./т, а на Урале и в Сибири без изменений;

- цены на **кукурузу** уверенно снижались: в Центре и Черноземье на -160-165руб./т, на Юге на -285руб./т и в Поволжье на -115руб./т;

- цены на **горох** были малоподвижны: портах и на Юге без изменений, в Центре и Черноземье прибавили +125руб./т, снизились в Поволжье на -125руб./т и в Сибири на -85руб./т.

Средние цены на муку. EXW Европейская Россия (индекс ПроЗерно)
руб./т EXW Европейская Россия. с НДС (10%)

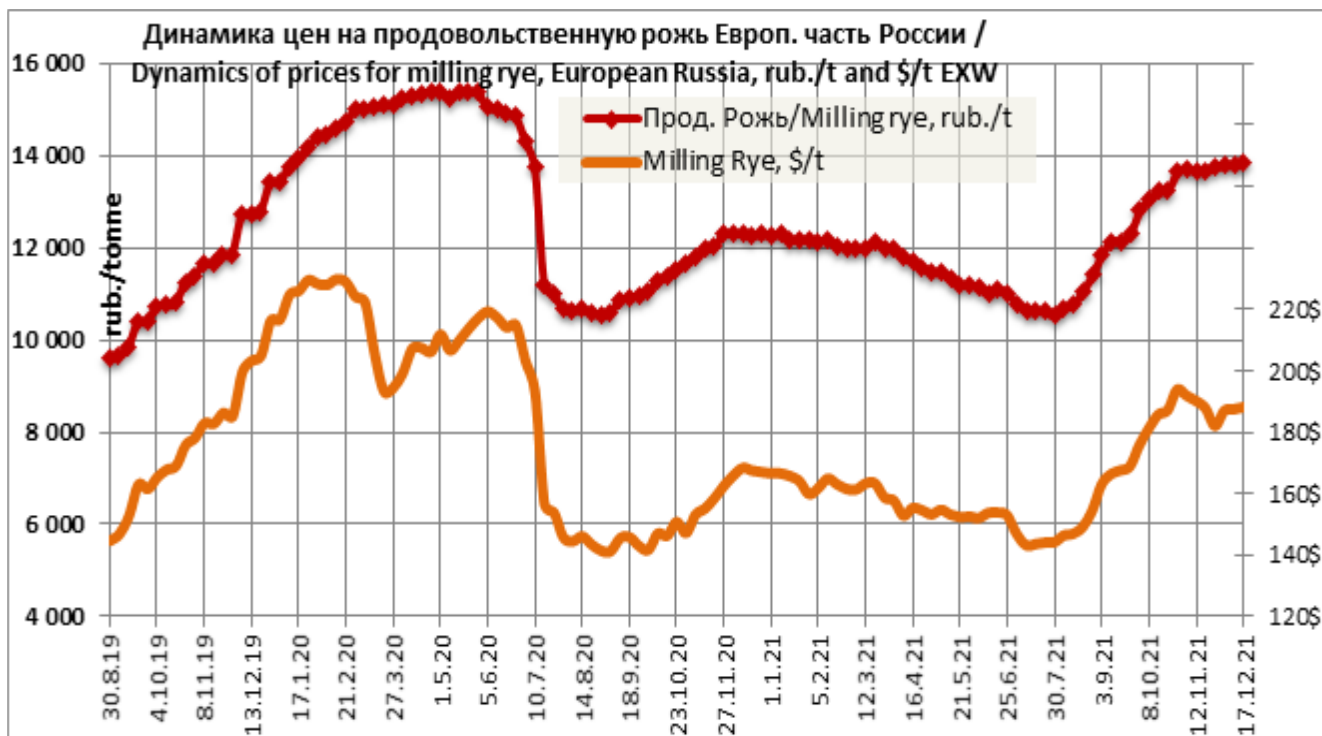
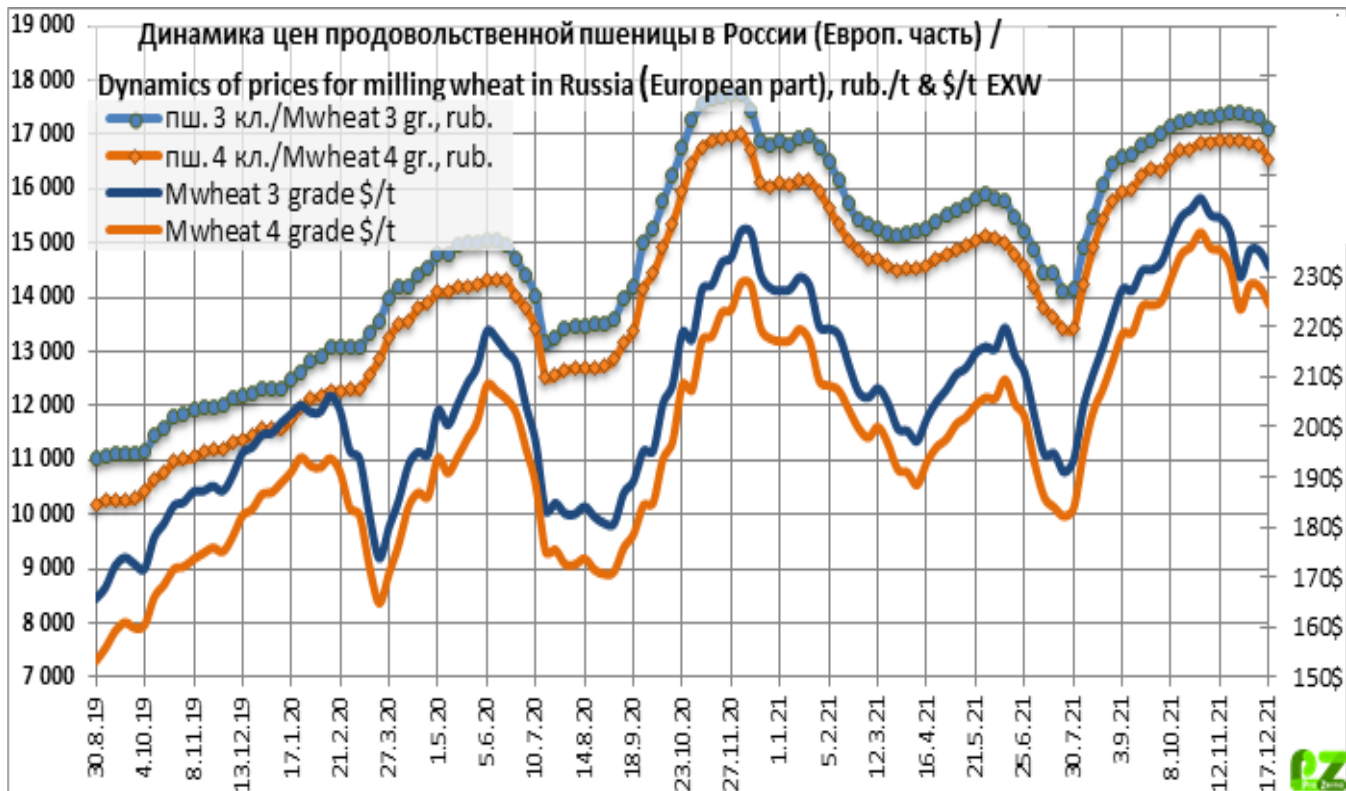
Товар	26.11.21	03.12.21	10.12.21	17.12.21
Пшеничная мука высшего сорта	23 885	23 820	23 925	23 985
то же \$/t	\$316,0	\$323,0	\$325,0	\$325,3
Пшеничная мука 1 сорта	22 335	22 240	22 380	22 565
то же \$/t	\$295,5	\$301,6	\$304,1	\$306,0
Пшеничная мука 2 сорта	19 640	19 635	19 660	19 680
то же \$/t	\$259,8	\$266,3	\$267,1	\$266,9
Ржаная обдирная мука	17 820	17 820	17 940	17 940
то же \$/t	\$235,8	\$241,7	\$243,7	\$243,3

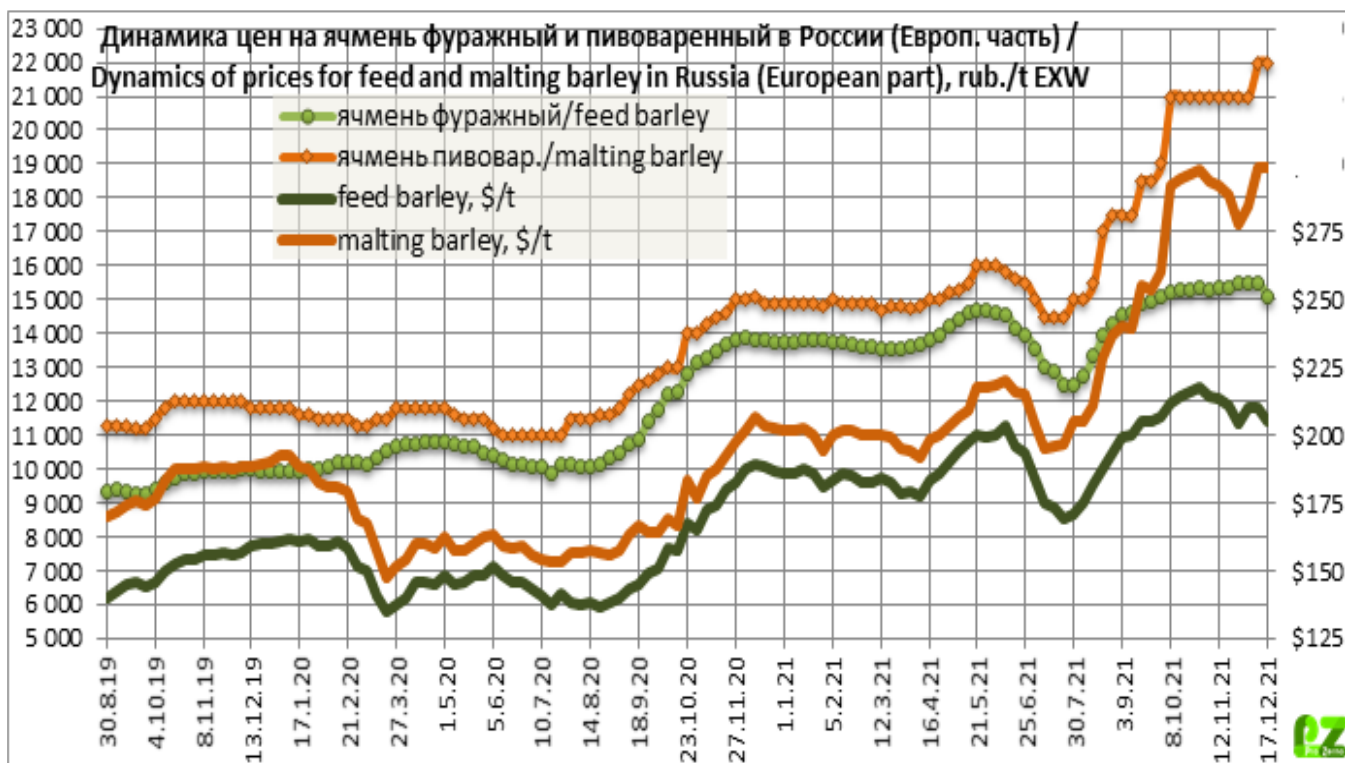
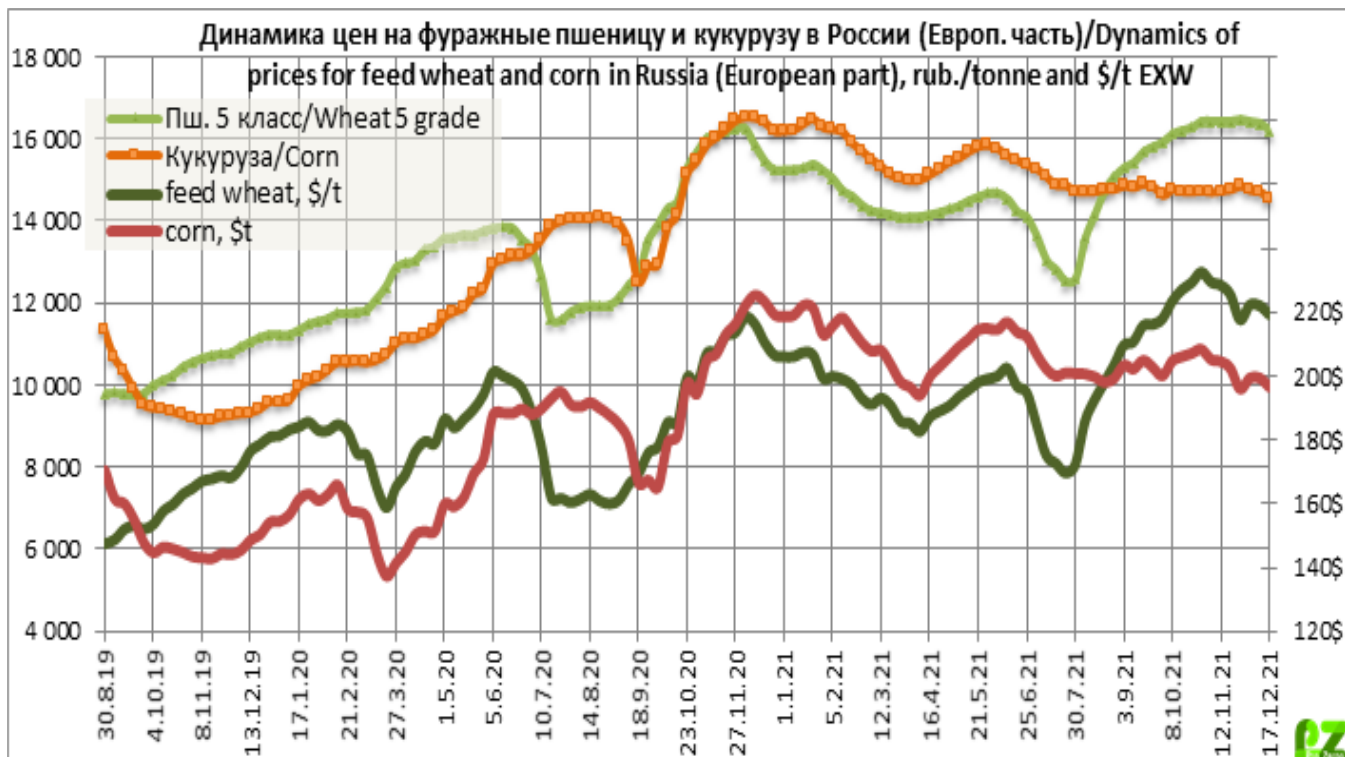
Средние цены на крупу. EXW Европейская Россия (индекс ПроЗерно)
руб./т EXW Европейская Россия. с НДС (10%)

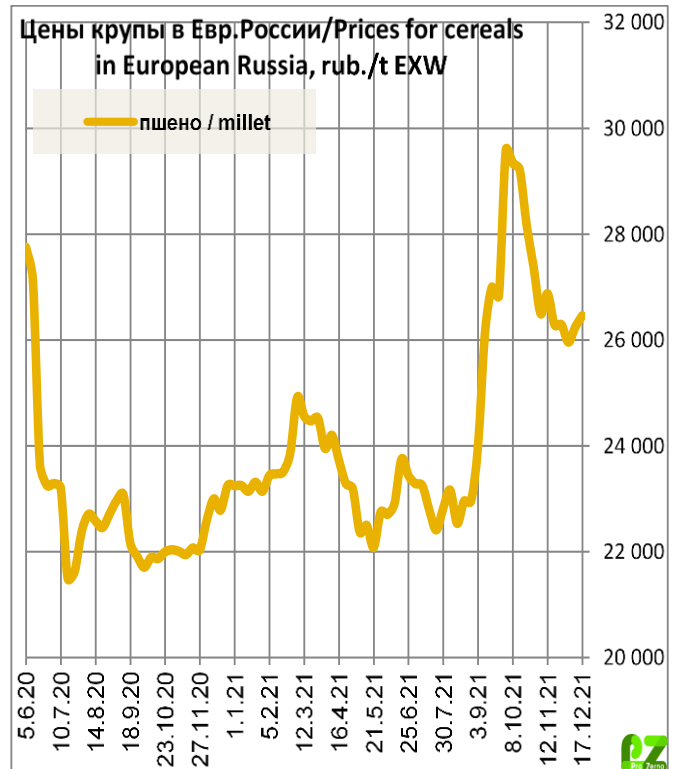
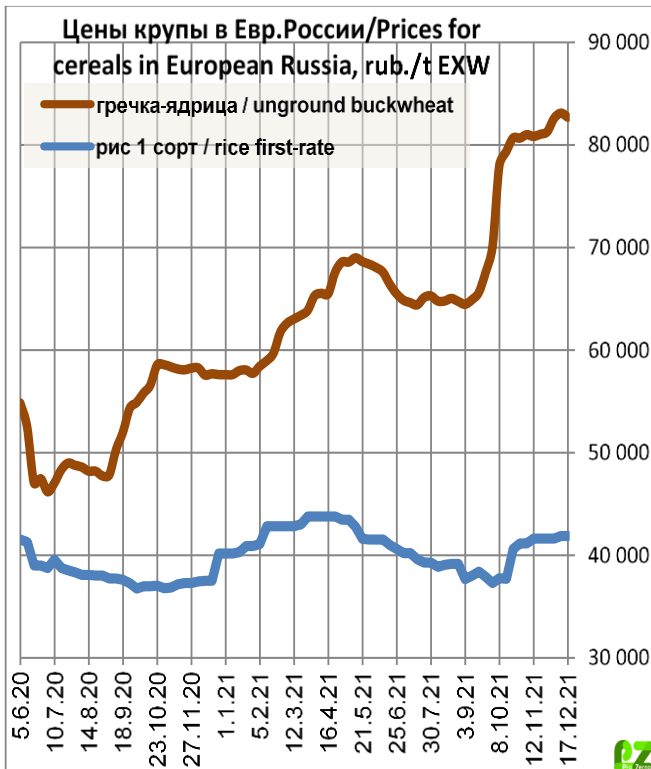
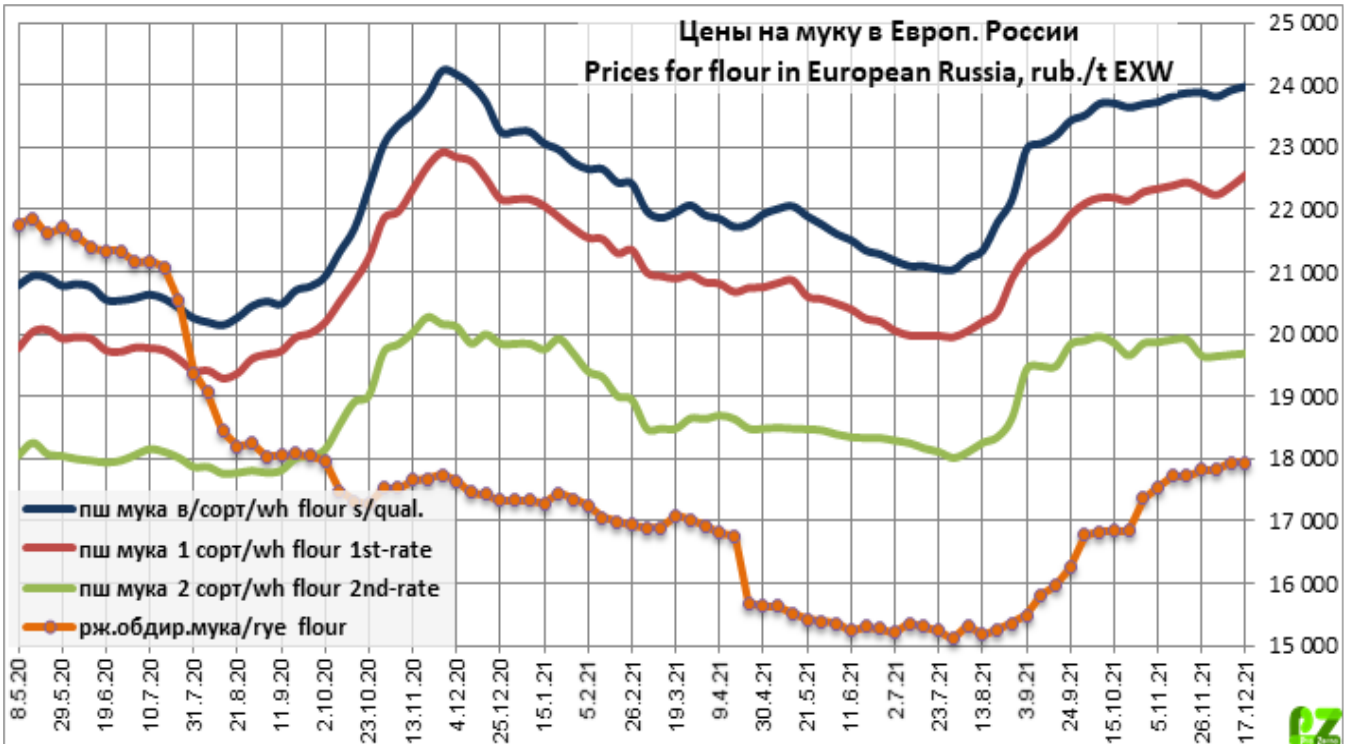
Товар	26.11.21	03.12.21	10.12.21	17.12.21
Гречневая крупа 1 сорта	81 290	82 585	83 095	82 700
то же \$/t	\$1 075,4	\$1 119,9	\$1 128,9	\$1 121,6
Рисовая крупа 1 сорта	41 635	41 635	41 865	41 865
то же \$/t	\$550,8	\$564,6	\$568,8	\$567,8
Пшено 1 сорта	26 290	25 960	26 250	26 460
то же \$/t	\$347,8	\$352,0	\$356,6	\$358,9

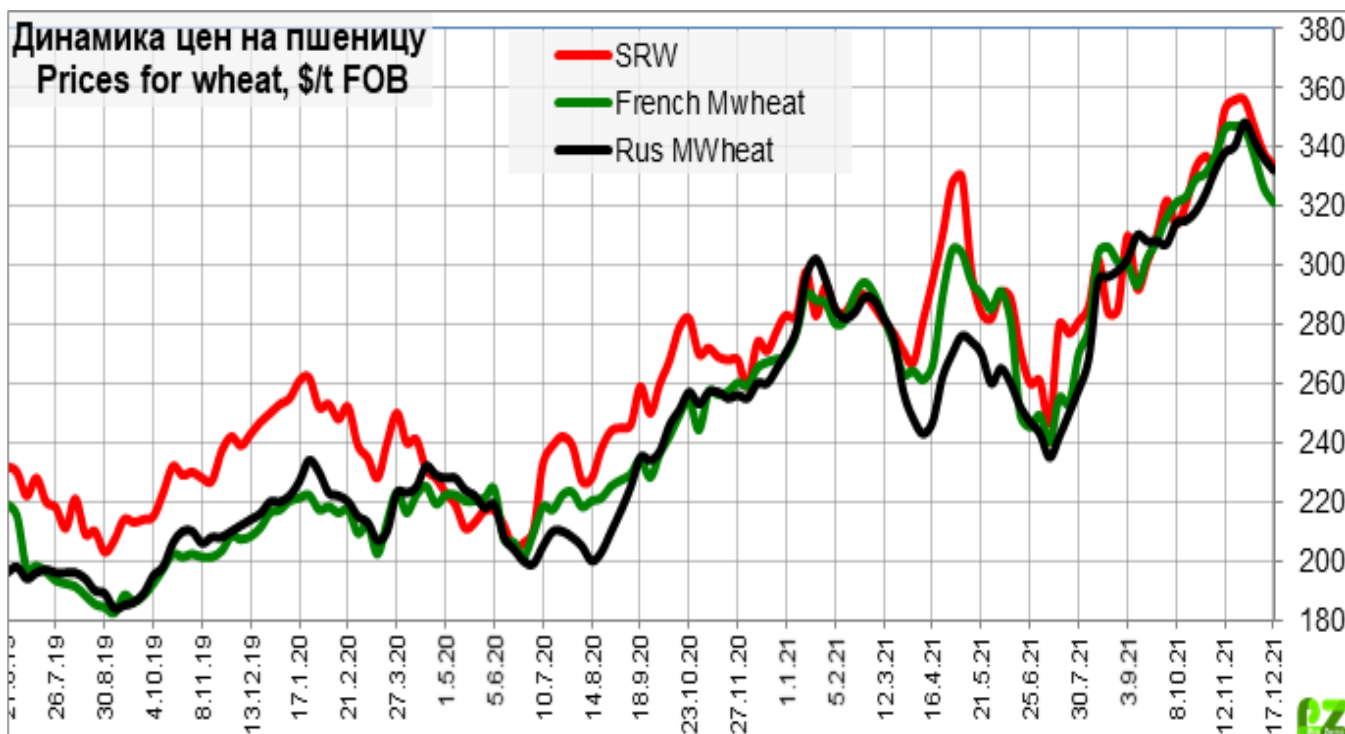
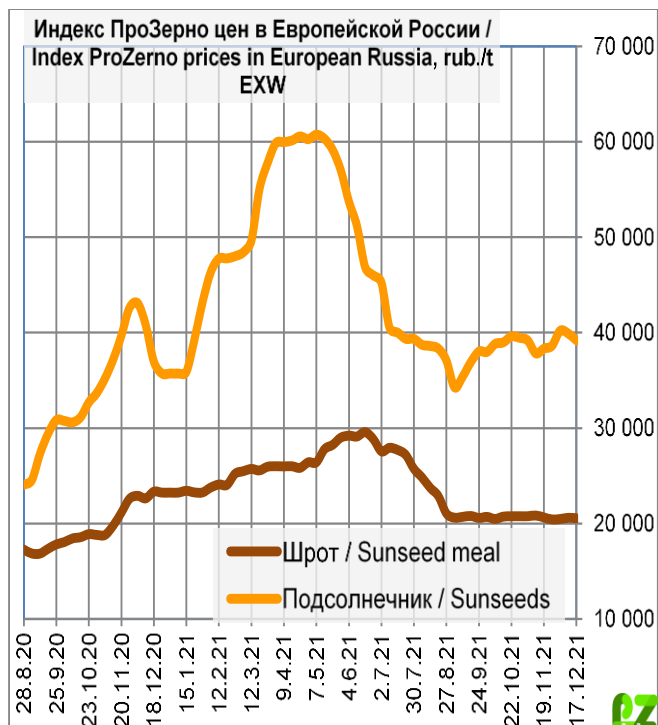
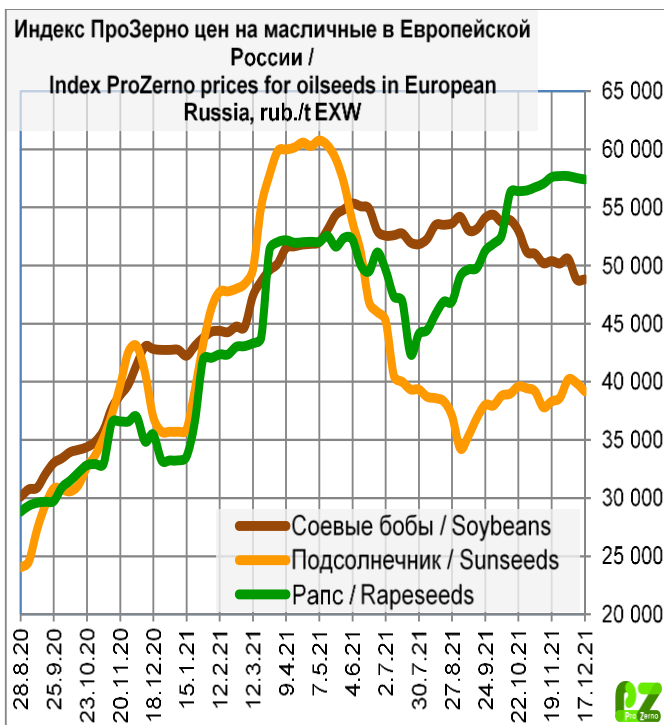
Конъюнктура масличного рынка.
руб./т EXW Европейская Россия. с НДС (10%)

Товар	26.11.21	03.12.21	10.12.21	17.12.21
Подсолнечник	38 620	40 195	39 890	39 175
то же \$/t	\$510,9	\$545,1	\$541,9	\$531,3
Сырое подсол.маслонераф.	85 090	85 690	85 375	85 335
то же \$/t	\$1 125,7	\$1 162,0	\$1 159,9	\$1 157,4
Рапс	20 410	20 460	20 585	20 535
то же \$/t	\$270,0	\$277,5	\$279,7	\$278,5
Сырое рапсовое масло нерафинированное	57 680	57 680	57 515	57 390
то же \$/t	\$763,1	\$782,2	\$781,4	\$778,3
Соевые бобы	50 185	50 585	48 820	48 820
то же \$/t	\$663,9	\$686,0	\$663,3	\$662,1









Soybeans – соевые бобы, Soybean Oil – соевое масло, Soybeans Meal – соевый шрот

SRW – озимая мягкозерная краснозерная пшеница, Yellow Corn #2 – Желтая кукуруза (№ 2, влажность 15%)

HRW 11.0 – озимая твердозерная краснозерная пшеница содержание белка 11%(при влажности 12%)

HRS 14% – яровая твердозерная краснозерная пшеница содержание белка 14%(при влажности 12%)

CBOT - Чикагская торговая палата, KCBT - Канзасская торговая палата, MATIF - Французская международная фьючерсная биржа

Динамика цен по экономическим зонам России
Подготовлено РЗС по данным ООО "ПроЗерно"

Продовольственное зерно: средние цены (покупки – продаж) в регионах России.
руб./тн. EXW

Регион	Пшеница 3 класса		Пшеница 4 класса		Рожь группа А	
	10.12.21	17.12.21	10.12.21	17.12.21	10.12.21	17.12.21
Москва и область	17800-18800	17700-18700	16700-18000	16500-17800	13500-15000	13500-15000
Санкт-Петербург и область	18800-19800	18600-19600	18200-19200	18000-19000	14500-15500	14500-15500
Центральный район	17 250	16 950	16 783	16 550	13 567	13 583
Курская область	16500-17900	16000-17600	16200-17300	15800-17000	13200-14200	13200-14200
Орловская область	16500-17900	16100-17700	16200-17200	16000-17000	13000-14000	13000-14000
Рязанская, Тульская обл.	16700-18000	16500-17800	16300-17500	16200-17300	13000-14000	13000-14100
Центральное Черноземье	17 290	17 180	16 730	16 480	13 500	13 550
Белгородская область	16600-18000	16500-17800	16200-17500	16000-17200	13000-14000	13000-14100
Воронежская область	16500-18000	16500-17800	16000-17500	15900-17000	13000-14000	13000-14100
Липецкая область	16700-18000	16600-17900	16000-17400	15800-17200	13000-14000	13000-14100
Тамбовская область	16700-18000	16600-17800	16000-17300	15900-17000	13000-14000	13000-14000
Юг и Северный Кавказ	17 383	17 117	16 967	16 600		
Ростовская область	16700-17800	16200-17600	16300-17500	16000-17000	-	-
Краснодарский край	17000-18300	16800-18200	16500-17700	16300-17300	-	-
Ставропольский край	16700-17800	16300-17600	16300-17500	16000-17000	-	-
Поволжье	17 325	17 150	16 688	16 563	14 325	14 450
Самарская область	16700-17800	16500-17600	16000-17300	15900-17000	13500-15000	13500-15000
Саратовская область	16500-17700	16200-17500	16000-17200	15900-17000	13500-14200	13500-14500
Волгоградская область	16500-17700	16200-17500	15600-17000	15500-17000	14600-15800	14600-16000
Татарстан	17500-18200	17500-18200	16700-17700	16600-17600	13500-14500	13500-15000
Южный Урал и Зауралье	18 600	18 575	17 750	17 713	13 438	13 438
Курганская область	18200-19500	18200-19500	17500-19000	17500-19000	12500-14000	12500-14000
Оренбургская область	17900-18600	17800-18600	16600-17800	16600-17600	12000-14000	12000-14000
Башкирия	17800-18800	17700-18800	16800-17800	16700-17800	12000-14000	12000-14000
Западная Сибирь	17 017	17 067	16 050	16 083	12 750	12 750
Омская область	16600-17600	16600-17600	15600-16600	15600-16600	12000-14000	12000-14000
Новосибирская область	16300-17500	16300-17800	15500-16600	15500-16800	12000-14000	12000-14000
Алтайский край	16300-17800	16300-17800	15500-16500	15500-16500	11500-13000	11500-13000
Восточная Сибирь	16 500	16 500	15 500	15 500		
Красноярский край	16000-17000	16000-17000	15000-16000	15000-16000	-	-

**Фуражное зерно: средние цены (покупки – продаж) в регионах России. руб./тн.
EXW**

Регион	Пшеница фуражная		Ячмень фуражный		Кукуруза фуражная	
	10.12.21	17.12.21	10.12.21	17.12.21	10.12.21	17.12.21
Москва и область	16000-17200	15800-17200	15300-17000	15000-16800		
Санкт-Петербург и область	17900-18800	17800-18600	16500-18000	16300-17800		
Центральный район	16 217	16 067	15 250	14 983	14 633	14 467
Курская область	15600-16800	15500-16500	14500-15800	14300-15200	14200-15200	14000-14800
Орловская область	15500-16600	15500-16500	14500-16000	14300-15600	14000-15200	14000-15000
Рязанская, Тульская обл.	15900-16900	15600-16800	14600-16100	14500-16000	14000-15200	14000-15000
Центральное Черноземье	16 230	16 090	15 030	14 710	14 600	14 440
Белгородская область	15600-16800	15500-16600	14600-15600	14300-15300	14200-15200	14000-15000
Воронежская область	15500-16900	15500-16800	14500-15500	14200-15000	14200-15200	14000-15000
Липецкая область	15600-16900	15500-16800	14500-15600	14300-15200	14000-15000	13800-14900
Тамбовская область	15600-16900	15500-16600	14600-15500	14200-15000	14000-15200	13900-15000
Юг и Северный Кавказ	16 783	16 433	15 983	15 217	15 050	14 767
Ростовская область	16300-17300	15800-16900	15300-16500	14600-15600	14500-15500	14200-15200
Краснодарский край	16200-17500	16000-17200	15500-16900	14500-15800	14600-15700	14300-15500
Ставропольский край	16200-17200	15800-16900	15200-16500	14800-16000	14500-15500	14200-15200
Поволжье	16 238	16 150	15 625	15 513	14 483	14 367
Самарская область	15600-16800	15500-16600	15000-16000	14900-15800	14000-14800	14000-14800
Саратовская область	15600-16600	15500-16500	14900-15800	14800-15600	13800-14800	13800-14800
Волгоградская область	15500-16800	15500-16600	15100-16200	15000-16000	14000-15500	13800-15000
Татарстан	16000-17000	16000-17000	15500-16500	15500-16500	-	-
Южный Урал и Зауралье	17 125	17 100	16 375	16 375		
Курганская область	16500-18000	16500-18000	15500-16500	15500-16500		
Оренбургская область	16000-17500	16000-17300	15500-16500	15500-16500		
Башкирия	16200-17800	16200-17800	16000-17500	16000-17500		
Западная Сибирь	15 567	15 567	14 517	14 450		
Омская область	15200-16200	15200-16200	14000-15500	14000-15500		
Новосибирская область	15000-16000	15000-16000	13800-15000	13600-15000		
Алтайский край	15000-16000	15000-16000	13800-15000	13600-15000		
Восточная Сибирь	15 000	15 000	13 750	13 750		
Красноярский край	14500-15500	14500-15500	13000-14500	13000-14500		

Цены продаж муки ГОСТ в регионах России.руб./тн. EXW

Регион	Мука в/с		Мука 1/с		Мука 2/с		Мука ржаная обдирная	
	10.12.21	17.12.21	10.12.21	17.12.21	10.12.21	17.12.21	10.12.21	17.12.21
Москва и область	23500-28000	23500-28000	23000-25000	23000-25000	20500-23500	20500-23500	17500-19000	17500-19000
Центральный район	24 300	24 300	22 200	22 500	19 833	19 625	17 500	17 500
Центральное Черноземье	24 700	24 700	22 850	22 950	21 500	21 500	18 125	18 125
Северный Кавказ	22 583	22 750	21 667	22 000	18 100	18 400		
Поволжье	24 125	24 188	22 813	22 813	19 200	19 200	18 188	18 188
Западная Сибирь	27 717	27 633	25 067	24 883	20 800	20 600	18 000	18 000

Цены продаж крупы в регионах России.руб./тн. EXW

Регион	Гречка 1 сорт		Рис 1 сорт		Пшено 1 сорт	
	10.12.21	17.12.21	10.12.21	17.12.21	10.12.21	17.12.21
Москва и область	82000-86000	82000-86000	40000-46000	40000-46000	26000-28000	26000-28000
Центральный район	82 667	82 667			27 000	27 000
Центральное Черноземье	84 000	83 000	42 000	42 000	26 000	26 500
Северный Кавказ			40 750	40 750	26 000	26 000
Поволжье	82 333	81 750	42 000	42 000	26 000	26 333
Западная Сибирь	80 000	77 500	43 500	43 500	28 500	28 500

Средние цены в регионах России. руб./т. EXW

Регион	рапс		подсолнечник		соевые бобы	
	10.12.21	17.12.21	10.12.21	17.12.21	10.12.21	17.12.21
Центральный район	58 500	58 000			46 835	46 835
Центральное Черноземье	57 300	57 300	39 900	38 950	47 450	47 450
Юг и Северный Кавказ	59 250	59 250	40 435	39 665	53 500	53 500
Поволжье	55 000	55 000	39 335	38 915	47 500	47 500
Южный Урал и Зауралье	52 000	52 000				
Западная Сибирь	52 335	51 085	37 500	37 500	43 000	43 000
Дальний Восток					45 400	45 400

Средние цены в регионах России, руб./т, EXW с НДС (10%)

Регион	подсолнечник		подсолнечное масло		подсолнечный шрот	
	10.12.21	17.12.21	10.12.21	17.12.21	10.12.21	17.12.21
Центральное Черноземье	39 900	38 950	86 125	85 750	20 540	20 475
Юг и Северный Кавказ	40 435	39 665	84 665	84 915	21 085	21 000
Поволжье	39 335	38 915	85 335	85 335	20 125	20 125

Подсолнечник и нерафинированное подсолнечное масло: средние цены (покупки – продаж) в регионах России. руб./т. EXW

Регион	подсолнечник		масло подсолнечное	
	10.12.21	17.12.21	10.12.21	17.12.21
Центральное Черноземье	39 900	38 950	86 125	85 750
Белгородская область	39000-41000	38000-40500	84000-88000	84000-88000
Воронежская область	39000-41000	38000-40500	84000-90000	84000-89000
Тамбовская область	39000-41000	36000-40000	84000-88000	84000-87000
Северный Кавказ	40 435	39 665	84 665	84 915
Ростовская область	39500-41000	38500-40500	82500-87000	82500-88000
Краснодарский край	40000-41500	39000-41000	81000-88000	82000-88000
Ставропольский край	39600-41000	38500-40500	82500-87000	82000-87000
Поволжье	39 335	38 915	85 335	85 335
Самарская область	38000-41000	37500-40000	84000-86000	84000-86000
Саратовская область	38000-40500	38000-40000	84000-86500	84000-86500
Волгоградская область	38000-40500	37500-40500	84500-87000	84500-87000
Западная Сибирь	37 500	37 500	87 500	87 500
Алтайский край	37000-38000	37000-38000	86000-89000	86000-89000